



REPUBLIKA HRVATSKA
BJELOVARSKO-BILOGORSKA ŽUPANIJA
OPĆINA ĐULOVAC
Općinsko vijeće

Klasa: 400-08/20-01/3
Ur. broj: 2111/05-03-21-03
Đulovac, 20. kolovoz 2021.

Na temelju čl. 109 Zakona o proračunu (NN (87/8,136/12 i 15/15) i članka 41. Statuta Općine Đulovac ("Službeni glasnik Općine Đulovac" br 2/2021), a po prijedlogu Općinskog načelnika, Općinsko vijeće Općine Đulovac na 4. sjednici VIII. Saziva održanoj dana 20. kolovoza 2021. donosi

POLUGODIŠNJI IZVJEŠTAJ O IZVRŠENJU PRORAČUNA OPĆINE ĐULOVAC ZA 2021. GODINU

I. OPĆI DIO

Članak 1.

Proračun Općine Đulovac za razdoblje 01.01.2021.g. do 30.06.2021. (u daljnjem tekstu: Proračun) ostvaren je kako slijedi:

	Ostvarenje 2020	Plan proračuna 2021 - Rebalans I	Ostvarenje 2021	Indeks 3/1	Indeks 3/2
RAČUN PRIHODA I RASHODA	1	2	3	4	5
Prihodi poslovanja	5.967.010,01	19.504.900,00	5.512.990,72	0,92	0,28
Prihodi od prodaje nefinancijske imovine	377.748,47	1.001.000,00	113.350,06	0,30	0,11
UKUPNO PRIHODA	6.344.758,48	20.505.900,00	5.626.340,78	0,89	0,27
Rashodi poslovanja	2.730.329,66	6.457.900,00	3.251.942,14	1,19	0,50
Rashodi za nabavu nefinancijske imovine	869.490,60	13.448.000,00	4.003.629,29	4,60	0,30
UKUPNO RASHODA	3.599.820,26	19.905.900,00	7.255.571,43	2,02	0,36
RAZLIKA VIŠAK/MANJAK	2.744.938,22	600.000,00	-1.629.230,65	-0,59	-2,72
RASPOLOŽIVA SREDSTAVA IZ PRETHODNIH GODINA					
Ukupan donos viška/manjka iz prethodnih godina	-3.397.831,00	3.500.000,00	1.029.300,00		
Dio koji će se rasporediti/pokriti u razdoblju	-3.397.831,00	0,00	1.029.300,00		
RAČUN FINANCIRANJA					
Primici od financijske imovine i zaduživanja	0,00	1.400.000,00	0,00		0,00
Izdaci za financijsku imovinu i otplate zajmova	190.283,64	2.000.000,00	1.787.149,85	9,39	0,89
NETO FINANCIRANJE	-190.283,64	-600.000,00	-1.787.149,85	9,39	2,98
VIŠAK/MANJAK + NETO FINANCIRANJE + RASPOLOŽIVA SREDSTVA IZ PRETHODNIH GODINA	-843.176,42	0,00	-2.387.080,50		

Članak 2.

Prihodi i rashodi, te primici i izdaci po ekonomskoj klasifikaciji utvrđuju se u Računu prihoda i rashoda i Računu financiranja za razdoblje siječanj - lipanj 2021. godine, kako slijedi:

POLUGODIŠNJI IZVJEŠTAJ O IZVRŠENJU PRORAČUNA OPĆINE ĐULOVAC ZA 2021. GODINU

OPĆI DIO PRORAČUNA - PRIHODI PO EKONOMSKOJ KLASIFIKACIJI [T-2]

Račun/ Pozicija	Opis	Ostvarenje 2020	Plan proračuna 2021 - Rebalans I	Ostvarenje 2021	Indeks 4/3	Indeks 5/3
1	2	3	4	5	6	7
PRIHODI I PRIMICI						
6	Prihodi poslovanja	5.967.010,01	19.504.900,00	5.512.990,72	3,27	0,92
61	Prihodi od poreza	2.941.313,87	7.702.500,00	604.372,44	2,62	0,21
611	Porez i prirez na dohodak	2.875.863,94	7.530.000,00	503.302,66	2,62	0,18
6111	Porez i prirez na dohodak od nesamostalnog rada	2.875.863,94		503.302,66		0,18
613	Porezi na imovinu	62.578,17	162.500,00	99.669,90	2,60	1,59
6131	Stalni porezi na nepokretnu imovinu (zemlju, zgrade, kuće i ostalo)	62.578,17		99.669,90		1,59
614	Porezi na robu i usluge	2.871,76	10.000,00	1.399,88	3,48	0,49
6142	Porez na promet	2.871,76		1.399,88		0,49
63	Pomoći iz inozemstva i od subjekata unutar općeg proračuna	1.826.201,35	9.370.900,00	3.541.096,98	5,13	1,94
632	Pomoći od međunarodnih organizacija te institucija i tijela EU	1.054.050,51	8.190.900,00	256.375,97	7,77	0,24
6324	Kapitalne pomoći od institucija i tijela EU	1.054.050,51		256.375,97		0,24
633	Pomoći proračunu iz drugih proračuna	322.408,78	1.060.000,00	3.141.910,36	3,29	9,75
6331	Tekuće pomoći proračunu iz drugih proračuna	112.595,18		2.632.810,62		23,38
6332	Kapitalne pomoći proračunu iz drugih proračuna	209.813,60		509.099,74		2,43
634	Pomoći od izvanproračunskih korisnika	449.742,06	120.000,00	142.810,65	0,27	0,32
6341	Tekuće pomoći od izvanproračunskih korisnika	449.742,06		142.810,65		0,32
638	Pomoći iz državnog proračuna temeljem prijenosa EU sredstava	0,00	0,00	0,00		
6382	Kapitalne pomoći iz državnog proračuna temeljem prijenosa EU sredstava	0,00		0,00		
64	Prihodi od imovine	334.302,19	862.500,00	392.966,18	2,58	1,18
641	Prihodi od financijske imovine	4,48	2.500,00	11,87	558,04	2,65
6413	Kamate na oročena sredstva i depozite po viđenju	4,48		11,87		2,65
642	Prihodi od nefinancijske imovine	334.297,71	860.000,00	392.954,31	2,57	1,18
6422	Prihodi od zakupa i iznajmljivanja imovine	234.425,00		296.188,58		1,26
6423	Naknada za korištenje nefinancijske imovine	94.547,04		15.889,66		0,17
6429	Ostali prihodi od nefinancijske imovine	5.325,67		80.876,07		15,19
65	Prihodi od upravnih i administrativnih pristojbi, pristojbi po posebnim propisima i naknada	865.192,60	1.569.000,00	974.555,12	1,81	1,13
652	Prihodi po posebnim propisima	861.125,18	1.534.000,00	965.994,49	1,78	1,12
6522	Prihodi vodnog gospodarstva	176,60		829,40		4,70
6524	Doprinosi za šume	823.977,58		961.862,24		1,17
6526	Ostali nespomenuti prihodi	36.971,00		3.302,85		0,09
653	Komunalni doprinosi i naknade	4.067,42	35.000,00	8.560,63	8,60	2,10
6531	Komunalni doprinosi	3.479,36		8.560,63		2,46
6532	Komunalne naknade	588,06		0,00		0,00

7	Prihodi od prodaje nefinancijske imovine	377.748,47	1.001.000,00	113.350,06	2,65	0,30
71	Prihodi od prodaje neproizvedene dugotrajne imovine	369.288,47	250.000,00	96.270,06	0,68	0,26
711	Prihodi od prodaje materijalne imovine - prirodnih bogatstava	289.491,95	250.000,00	96.270,06	0,86	0,33
7111	Zemljište	289.491,95		96.270,06		0,33
712	Prihodi od prodaje nematerijalne imovine	79.796,52	0,00	0,00	0,00	0,00
7124	Ostala prava	79.796,52		0,00		0,00
72	Prihodi od prodaje proizvedene dugotrajne imovine	8.460,00	751.000,00	17.080,00	88,77	2,02
721	Prihodi od prodaje građevinskih objekata	8.460,00	751.000,00	17.080,00	88,77	2,02
7211	Stambeni objekti	0,00		0,00		
7212	Poslovni objekti	8.460,00		17.080,00		2,02
UKUPNO		6.344.758,48	20.505.900,00	5.626.340,78	3,23	0,89

POLUGODIŠNJI IZVJEŠTAJ O IZVRŠENJU PRORAČUNA OPĆINE ĐULOVAC ZA 2021. GODINU

OPĆI DIO PRORAČUNA - RASHODI PO EKONOMSKOJ KLASIFIKACIJI [T-3]

Račun/ Pozicija	Opis	Ostvarenje 2020	Plan proračuna 2021 - Rebalans I	Ostvarenje 2021	Indeks 5/3	Indeks 5/4
1	2	3	4	5	6	7
3	Rashodi poslovanja	2.730.329,66	6.457.900,00	3.251.942,14	1,19	0,50
31	Rashodi za zaposlene	743.513,87	1.360.600,00	488.578,95	0,66	0,36
311	Plaće (Bruto)	629.053,61	1.038.000,00	408.555,71	0,65	0,39
3111	Plaće za redovan rad	629.053,61		408.555,71	0,65	
312	Ostali rashodi za zaposlene	10.666,34	100.600,00	13.500,00	1,27	0,13
3121	Ostali rashodi za zaposlene	10.666,34		13.500,00	1,27	
313	Doprinosi na plaće	103.793,92	222.000,00	66.523,24	0,64	0,30
3132	Doprinosi za obvezno zdravstveno osiguranje	103.793,92		66.523,24	0,64	
32	Materijalni rashodi	1.417.207,34	3.098.800,00	1.794.098,65	1,27	0,58
321	Naknade troškova zaposlenima	54.356,40	109.000,00	45.906,66	0,84	0,42
3212	Naknade za prijevoz, za rad na terenu i odvojeni život	37.532,00		42.744,16	1,14	
3213	Stručno usavršavanje zaposlenika	0,00		2.462,50		
3214	Ostale naknade troškova zaposlenima	16.824,40		700,00	0,04	
322	Rashodi za materijal i energiju	228.933,24	470.000,00	309.661,79	1,35	0,66
3221	Uredski materijal i ostali materijalni rashodi	81.966,69		32.686,14	0,40	
3222	Materijal i sirovine	41.656,25		120.725,00	2,90	
3223	Energija	83.047,36		107.856,18	1,30	
3224	Materijal i dijelovi za tekuće i investicijsko održavanje	22.262,94		48.394,47	2,17	
3225	Sitni inventar i auto gume	0,00		0,00		
323	Rashodi za usluge	970.974,45	2.205.000,00	1.265.059,10	1,30	0,57
3231	Usluge telefona, pošte i prijevoza	65.434,77		86.774,05	1,33	
3232	Usluge tekućeg i investicijskog održavanja	268.065,58		537.331,54	2,00	
3233	Usluge promidžbe i informiranja	44.940,00		54.815,00	1,22	
3234	Komunalne usluge	206.497,89		207.842,46	1,01	
3236	Zdravstvene i veterinarske usluge	0,00		0,00		
3237	Intelektualne i osobne usluge	198.782,86		201.366,36	1,01	
3238	Računalne usluge	36.373,04		36.094,20	0,99	
3239	Ostale usluge	150.880,31		140.835,49	0,93	
324	Naknade troškova osobama izvan radnog odnosa	7.234,29	7.000,00	0,00	0,00	0,00
3241	Naknade troškova osobama izvan radnog odnosa	7.234,29		0,00	0,00	
329	Ostali nespomenuti rashodi poslovanja	155.708,96	307.800,00	173.471,10	1,11	0,56
3291	Naknade za rad predstavničkih i izvršnih tijela, povjerenstava i slično	135.005,93		145.763,19	1,08	
3292	Premije osiguranja	7.400,85		17.397,02	2,35	
3293	Reprezentacija	8.302,18		3.310,89	0,40	
3294	Članarine i norme	0,00		7.000,00		
3299	Ostali nespomenuti rashodi poslovanja	5.000,00		0,00	0,00	
34	Financijski rashodi	31.691,59	79.500,00	37.299,62	1,18	0,47
342	Kamate za primljene kredite i zajmove	16.449,36	35.000,00	18.829,92	1,14	0,54
3422	Kamate za primljene kredite i zajmove od kreditnih i ostalih financijskih	16.449,36		18.829,92	1,14	

	institucija u javnom sektoru					
343	Ostali finansijski rashodi	15.242,23	44.500,00	18.469,70	1,21	0,42
3431	Bankarske usluge i usluge platnog prometa	10.524,65		12.763,50	1,21	
3434	Ostali nespomenuti finansijski rashodi	4.717,58		5.706,20	1,21	
35	Subvencije	29.250,00	147.000,00	73.000,00	2,50	0,50
352	Subvencije trgovačkim društvima, zadrugama, poljoprivrednicima i obrtnicima izvan javnog sektora	29.250,00	147.000,00	73.000,00	2,50	0,50
3523	Subvencije poljoprivrednicima i obrtnicima	29.250,00		73.000,00	2,50	
36	Pomoći dane u inozemstvo i unutar općeg proračuna	0,00	20.000,00	0,00		0,00
363	Pomoći unutar općeg proračuna	0,00	20.000,00	0,00		0,00
3631	Tekuće pomoći unutar općeg proračuna	0,00		0,00		
37	Naknade građanima i kućanstvima na temelju osiguranja i druge naknade	277.737,25	670.000,00	409.810,95	1,48	0,61
372	Ostale naknade građanima i kućanstvima iz proračuna	277.737,25	670.000,00	409.810,95	1,48	0,61
3721	Naknade građanima i kućanstvima u novcu	159.500,00		293.782,81	1,84	
3722	Naknade građanima i kućanstvima u naravi	118.237,25		116.028,14	0,98	
38	Ostali rashodi	230.929,61	1.082.000,00	449.153,97	1,94	0,42
381	Tekuće donacije	222.500,00	907.000,00	411.653,97	1,85	0,45
3811	Tekuće donacije u novcu	222.500,00		411.653,97	1,85	
382	Kapitalne donacije	0,00	5.000,00	0,00		0,00
3821	Kapitalne donacije neprofitnim organizacijama	0,00		0,00		
383	Kazne, penali i naknade štete	8.429,61	170.000,00	37.500,00	4,45	0,22
3831	Naknade šteta pravnim i fizičkim osobama	8.429,61		37.500,00	4,45	
4	Rashodi za nabavu nefinancijske imovine	869.490,60	13.448.000,00	4.003.629,29	4,60	0,30
41	Rashodi za nabavu neproizvedene dugotrajne imovine	0,00	200.000,00	0,00		0,00
411	Materijalna imovina - prirodna bogatstva	0,00	200.000,00	0,00		0,00
4111	Zemljište	0,00		0,00		
42	Rashodi za nabavu proizvedene dugotrajne imovine	207.721,25	13.198.000,00	4.003.629,29	19,27	0,30
421	Građevinski objekti	113.985,55	12.120.000,00	3.498.514,83	30,69	0,29
4212	Poslovni objekti	20.500,00		3.276.014,83	159,81	
4213	Ceste, željeznice i ostali prometni objekti	8.000,00		72.500,00	9,06	
4214	Ostali građevinski objekti	85.485,55		150.000,00	1,75	
422	Postrojenja i oprema	5.903,20	173.000,00	35.999,00	6,10	0,21
4221	Uredska oprema i namještaj	0,00		0,00		
4222	Komunikacijska oprema	0,00		0,00		
4223	Oprema za održavanje i zaštitu	0,00		0,00		
4227	Uređaji, strojevi i oprema za ostale namjene	5.903,20		35.999,00	6,10	
423	Prijevozna sredstva	50.000,00	0,00	0,00	0,00	
4231	Prijevozna sredstva u cestovnom prometu	50.000,00		0,00	0,00	
426	Nematerijalna proizvedena imovina	37.832,50	905.000,00	469.115,46	12,40	0,52
4262	Ulaganja u računalne programe	7.207,50		0,00	0,00	
4264	Ostala nematerijalna proizvedena imovina	30.625,00		469.115,46	15,32	
45	Rashodi za dodatna ulaganja na nefinancijskoj imovini	661.769,35	50.000,00	0,00	0,00	0,00

451	Dodatna ulaganja na građevinskim objektima	661.769,35	50.000,00	0,00	0,00	0,00
4511	Dodatna ulaganja na građevinskim objektima	661.769,35		0,00	0,00	

UKUPNO	3.599.820,26	19.905.900,00	7.255.571,43	2,02	0,36
---------------	---------------------	----------------------	---------------------	-------------	-------------

POLUGODIŠNJI IZVJEŠTAJ O IZVRŠENJU PRORAČUNA OPĆINE ĐULOVAC ZA 2021. GODINU

OPĆI DIO PRORAČUNA - PRIHODI PREMA IZVORIMA FINANCIRANJA [T-4]

IzvorID	Opis	Ostvarenje 2020	Plan proračuna 2021 - Rebalans I	Ostvarenje 2021	Indeks 5/3	Indeks 5/4
1	2	3	4	5	6	7
	1 Opći prihodi i primici	2.941.318,35	7.704.500,00	604.378,63	20,55%	0,08
	11 Opći prihodi i primici	2.941.318,35	7.704.500,00	604.378,63	20,55%	0,08
110	Opći prihodi i primici	2.941.318,35	7.704.500,00	604.378,63	20,55%	0,08
	3 Vlastiti prihodi	0,00	500,00	5,68		0,01
	31 Vlastiti prihodi	0,00	500,00	5,68		0,01
310	Vlastiti prihodi	0,00	500,00	5,68		0,01
	4 Prihodi za posebne namjene	1.199.490,31	2.429.000,00	1.367.509,43	114,01%	0,56
	41 Prihodi za posebne namjene	1.199.490,31	2.429.000,00	1.367.509,43	114,01%	0,56
410	Prihodi za posebne namjene	1.199.490,31	2.429.000,00	1.367.509,43	114,01%	0,56
	5 Pomoći	1.826.201,35	9.370.900,00	3.541.096,98	193,91%	0,38
	51 Pomoći	1.826.201,35	9.370.900,00	3.541.096,98	193,91%	0,38
510	Pomoći	1.826.201,35	9.370.900,00	3.541.096,98	193,91%	0,38
	52 Pomoći	0,00	0,00	0,00		
522	Pomoći - EU fondovi	0,00	0,00	0,00		
523	Pomoći - Državni proračun	0,00	0,00	0,00		
	7 Prihodi od nefin.imovine i nadoknade šteta od osig	377.748,47	1.001.000,00	113.350,06	30,01%	0,11
	71 Prihodi od nefin.imovine i nadoknade šteta od osig	88.256,52	751.000,00	17.080,00	19,35%	0,02
710	Prihodi od nefin.imovine i nadoknade šteta od osig	88.256,52	751.000,00	17.080,00	19,35%	0,02
	72 Prihodi od prodaje nefin. imovine u vlasništvu RH	289.491,95	250.000,00	96.270,06	33,25	
720	Prihodi od prodaje nefin. imovine u vlasništvu RH	289.491,95	250.000,00	96.270,06	33,25%	0,39
	UKUPNO	6.344.758,48	20.505.900,00	5.626.340,78	88,68%	27,44%

POLUGODIŠNJI IZVJEŠTAJ O IZVRŠENJU PRORAČUNA OPĆINE ĐULOVAC ZA 2021. GODINU

OPĆI DIO PRORAČUNA - RASHODI PREMA IZVORIMA FINANCIRANJA [T-5]

IzvorID	Opis	Ostvarenje 2020	Plan proračuna 2021 - Rebalans I	Ostvarenje 2021	Indeks 5/3	Indeks 5/4
1	2	3	4	5	6	7
	0 (ništa)	0,00	0,00	0,00		
	0 (ništa)	0,00	0,00	0,00		
	0 (ništa)	0,00	0,00	0,00		
	1 Opći prihodi i primici	1.700.092,03	7.828.900,00	2.642.032,25	155,41%	0,34
	11 Opći prihodi i primici	1.700.092,03	7.828.900,00	2.642.032,25	155,41%	0,34
110	Opći prihodi i primici	1.700.092,03	7.828.900,00	2.642.032,25	155,41%	0,34
	3 Vlastiti prihodi	0,00	0,00	0,00		
	31 Vlastiti prihodi	0,00	0,00	0,00		
310	Vlastiti prihodi	0,00	0,00	0,00		
	4 Prihodi za posebne namjene	476.158,07	2.045.000,00	1.192.152,61	250,37%	0,58
	40 Prihodi za posebne namjene	0,00	350.000,00	0,00		0,00
400	Prihodi za posebne namjene	0,00	350.000,00	0,00		0,00
	41 Prihodi za posebne namjene	476.158,07	1.695.000,00	1.192.152,61	250,37%	0,70
410	Prihodi za posebne namjene	476.158,07	1.695.000,00	1.192.152,61	250,37%	0,70
	5 Pomoći	1.343.723,91	8.929.000,00	3.306.637,57	246,08%	0,37
	51 Pomoći	1.308.864,62	2.822.000,00	198.148,69	15,14%	0,07
510	Pomoći	1.308.864,62	2.822.000,00	198.148,69	15,14%	0,07
	52 Pomoći	34.859,29	6.107.000,00	3.108.488,88	8917,25%	0,51
520	Pomoći	0,00	350.000,00	0,00		0,00
521	Pomoći - Stručno osposobljavanje DV Sunce	7.234,29	7.000,00	0,00	0,00%	0,00
522	Pomoći - EU fondovi	27.625,00	5.200.000,00	3.108.488,88	11252,45%	0,60
523	Pomoći - Državni proračun	0,00	550.000,00	0,00		0,00
	7 Prihodi od nefin.imovine i nadoknade šteta od osig	13.110,70	153.000,00	35.999,00	274,58%	0,24
	72 Prihodi od prodaje nefin. imovine u vlasništvu RH	13.110,70	153.000,00	35.999,00	274,58%	0,24
720	Prihodi od prodaje nefin. imovine u vlasništvu RH	13.110,70	153.000,00	35.999,00	274,58%	0,24
	8 Namjenski primici od zaduživanja	66.735,55	950.000,00	78.750,00	118,00%	0,08
	81 Namjenski primici od zaduživanja	66.735,55	950.000,00	78.750,00	118,00%	0,08
810	Namjenski primici od zaduživanja	66.735,55	950.000,00	78.750,00	118,00%	0,08
	UKUPNO	3.599.820,26	19.905.900,00	7.255.571,43	201,55%	36,45%

POLUGODIŠNJI IZVJEŠTAJ O IZVRŠENJU PRORAČUNA OPĆINE ĐULOVAC ZA 2021. GODINU

OPĆI DIO PRORAČUNA - RASHODI PREMA FUNKCIJSKOJ KLASIFIKACIJI [T-6]

Funk.	Opis	Ostvarenje 2020	Plan proračuna 2021 - Rebalans	Ostvarenje 2021	Indeks 5/3	Indeks 5/4
1	2	3	4	5	6	7
01 Opće javne usluge		1.621.225,11	5.772.600,00	1.655.044,21	1,02	0,29
010	Opće javne usluge	563.004,88	2.975.000,00	321.001,02	0,57	0,11
0100	Opće javne usluge	563.004,88	2.975.000,00	321.001,02	0,57	0,11
011	Izvršna i zakonodavna tijela, financijski i fiskalni poslovi, vanjski poslovi	140.260,11	605.000,00	321.765,78	2,29	0,53
0110	Izvršna i zakonodavna tijela, financijski i fiskalni poslovi, vanjski poslovi	0,00	320.000,00	68.750,00		0,21
0111	Izvršna i zakonodavna tijela	140.260,11	285.000,00	253.015,78	1,80	0,89
013	Opće usluge	887.830,33	2.115.600,00	975.773,39	1,10	0,46
0131	Opće usluge vezane uz službenike	377.885,49	821.600,00	378.258,07	1,00	0,46
0133	Ostale opće usluge	509.944,84	1.294.000,00	597.515,32	1,17	0,46
017	Transakcije vezane uz javni dug	30.129,79	77.000,00	36.504,02	1,21	0,47
0170	Transakcije vezane uz javni dug	30.129,79	77.000,00	36.504,02	1,21	0,47
03 Javni red i sigurnost		162.875,00	531.000,00	160.535,86	0,99	0,30
032	Usluge protupožarne zaštite	162.875,00	531.000,00	160.535,86	0,99	0,30
0320	Usluge protupožarne zaštite	162.875,00	531.000,00	160.535,86	0,99	0,30
04 Ekonomski poslovi		435.167,98	6.347.000,00	1.154.943,23	2,65	0,18
041	Opći ekonomski, trgovački i poslovi vezani uz rad	0,00	200.000,00	0,00		0,00
0411	Opći ekonomski i trgovački poslovi	0,00	200.000,00	0,00		0,00
042	Poljoprivreda, šumarstvo, ribarstvo i lov	20.000,00	42.000,00	17.000,00	0,85	0,40
0421	Poljoprivreda	20.000,00	42.000,00	17.000,00	0,85	0,40
043	Gorivo i energija	0,00	1.400.000,00	0,00		0,00
0436	Ostale vrste energije	0,00	1.400.000,00	0,00		0,00
044	Rudarstvo, proizvodnja i građevinarstvo	9.250,00	2.490.000,00	429.615,46	46,44	0,17
0442	Proizvodnja	9.250,00	120.000,00	63.000,00	6,81	0,53
0443	Građevinarstvo	0,00	2.370.000,00	366.615,46		0,15
045	Promet	322.167,98	920.000,00	627.077,77	1,95	0,68
0451	Cestovni promet	322.167,98	920.000,00	627.077,77	1,95	0,68
049	Ekonomski poslovi koji nisu drugdje svrstani	83.750,00	1.295.000,00	81.250,00	0,97	0,06
0490	Ekonomski poslovi koji nisu drugdje svrstani	83.750,00	1.295.000,00	81.250,00	0,97	0,06
05 Zaštita okoliša		127,82	10.000,00	5.250,00	41,07	0,53
051	Gospodarenje otpadom	127,82	10.000,00	5.250,00	41,07	0,53
0510	Gospodarenje otpadom	127,82	10.000,00	5.250,00	41,07	0,53
06 Usluge unaprjeđenja stanovanja i zajednice		749.529,12	1.500.000,00	395.444,84	0,53	0,26
062	Razvoj zajednice	661.769,35	1.140.000,00	263.416,57	0,40	0,23
0620	Razvoj zajednice	661.769,35	1.140.000,00	263.416,57	0,40	0,23
063	Opskrba vodom	0,00	150.000,00	0,00		0,00
0630	Opskrba vodom	0,00	150.000,00	0,00		0,00
064	Ulična rasvjeta	87.759,77	210.000,00	132.028,27	1,50	0,63
0640	Ulična rasvjeta	87.759,77	210.000,00	132.028,27	1,50	0,63
07 Zdravstvo		56.102,50	85.000,00	44.511,89	0,79	0,52
076	Poslovi i usluge zdravstva koji nisu drugdje svrstani	56.102,50	85.000,00	44.511,89	0,79	0,52
0760	Poslovi i usluge zdravstva koji nisu drugdje svrstani	56.102,50	85.000,00	44.511,89	0,79	0,52

08 Rekreatija, kultura i religija	22.500,00	92.000,00	15.000,00	0,67	0,16
080 Rekreatija, kultura i religija	0,00	0,00	0,00		
0800 Rekreatija, kultura i religija	0,00	0,00	0,00		
081 Službe rekreacije i sporta	22.500,00	62.000,00	15.000,00	0,67	0,24
0810 Službe rekreacije i sporta	22.500,00	62.000,00	15.000,00	0,67	0,24
084 Religijske i druge službe zajednice	0,00	10.000,00	0,00		0,00
0840 Religijske i druge službe zajednice	0,00	10.000,00	0,00		0,00
086 Rashodi za rekreaciju, kulturu i religiju koji nisu drugdje svrstani	0,00	20.000,00	0,00		0,00
0860 Rashodi za rekreaciju, kulturu i religiju koji nisu drugdje svrstani	0,00	20.000,00	0,00		0,00
09 Obrazovanje	271.138,46	4.754.300,00	3.345.305,01	12,34	0,70
091 Predškolsko i osnovno obrazovanje	176.125,87	4.519.300,00	3.262.530,45	18,52	0,72
0911 Predškolsko obrazovanje	176.125,87	4.519.300,00	3.262.530,45	18,52	0,72
095 Obrazovanje koje se ne može definirati po stupnju	95.012,59	235.000,00	82.774,56	0,87	0,35
0950 Obrazovanje koje se ne može definirati po stupnju	95.012,59	235.000,00	82.774,56	0,87	0,35
10 Socijalna zaštita	281.154,27	814.000,00	479.536,39	1,71	0,59
101 Bolest i invaliditet	50.000,00	0,00	0,00	0,00	
1010 Bolest i invaliditet	50.000,00	0,00	0,00	0,00	
104 Obitelj i djeca	191.154,27	585.000,00	349.536,39	1,83	0,60
1040 Obitelj i djeca	191.154,27	585.000,00	349.536,39	1,83	0,60
109 Aktivnosti socijalne zaštite koje nisu drugdje svrstane	40.000,00	229.000,00	130.000,00	3,25	0,57
1090 Aktivnosti socijalne zaštite koje nisu drugdje svrstane	40.000,00	229.000,00	130.000,00	3,25	0,57
UKUPNO	3.599.820,26	19.905.900,00	7.255.571,43	2,02	0,36

POLUGODIŠNJI IZVJEŠTAJ O IZVRŠENJU PRORAČUNA OPĆINE ĐULOVAC ZA 2021. GODINU

OPĆI DIO PRORAČUNA - RAČUN FINANCIRANJA PREMA EKONOMSKOJ KLASIFIKACIJI [T-7]

Račun/ Pozicija	Opis	Ostvarenje 2020	Plan proračuna 2021 - Rebalans I	Ostvarenje 2021	Indeks 5/3	Indeks 5/4
1	2	3	4	5	6	7
5	Izdaci za financijsku imovinu i otplate zajmova	-190.283,64	-2.000.000,00	-1.787.149,85	9,39	0,89
54	Izdaci za otplatu glavnice primljenih kredita i zajmova	-190.283,64	-2.000.000,00	-1.787.149,85	9,39	0,89
544	Otplata glavnice primljenih kredita i zajmova od kreditnih i ostalih financijskih institucija izvan javnog sektora	-190.283,64	-2.000.000,00	-1.787.149,85	9,39	0,89
5443	Otplata glavnice primljenih kredita od tuzemnih kreditnih institucija izvan javnog sektora	-190.283,64		-1.787.149,85	9,39	
8	Primici od financijske imovine i zaduživanja	0,00	1.400.000,00	0,00		0,00
84	Primici od zaduživanja	0,00	1.400.000,00	0,00		0,00
844	Primljeni krediti i zajmovi od kreditnih i ostalih financijskih institucija izvan javnog sektora	0,00	1.400.000,00	0,00		0,00
8443	Primljeni krediti od tuzemnih kreditnih institucija izvan javnog sektora	0,00		0,00		
UKUPNO		-190.283,64	-600.000,00	-1.787.149,85	9,39	2,98

POLUGODIŠNJI IZVJEŠTAJ O IZVRŠENJU PRORAČUNA OPĆINE ĐULOVAC ZA 2021. GODINU

OPĆI DIO PRORAČUNA - RAČUN FINANCIRANJA ANALITIČKI PRIKAZ [T-8]

Račun/ Pozicija	Opis	Ostvarenje 2020	Ostvarenje 2021	Indeks 4/3
1	2	3	4	5
5	Izdaci za financijsku imovinu i otplate zajmova	-190.283,64	-1.787.149,85	9,39
54	Izdaci za otplatu glavnice primljenih kredita i zajmova	-190.283,64	-1.787.149,85	9,39
544	Otplata glavnice primljenih kredita i zajmova od kreditnih i ostalih financijskih institucija izvan javnog sektora	-190.283,64	-1.787.149,85	9,39
5443	Otplata glavnice primljenih kredita od tuzemnih kreditnih institucija izvan javnog sektora	-190.283,64	-1.787.149,85	9,39
UKUPNO		-190.283,64	-1.787.149,85	9,39

POLUGODIŠNJI IZVJEŠTAJ O IZVRŠENJU PRORAČUNA OPĆINE ĐULOVAC ZA 2021. GODINU
 OPĆI DIO PRORAČUNA - RAČUN FINANCIRANJA PREMA IZVORIMA FINANCIRANJA - PRIMICI [T-9A]

IzvorID	Opis	Ostvarenje 2020	Plan proračuna 2021 - Rebalans I	Ostvarenje 2021	Indeks 5/3	Indeks 5/4
1	2	3	4	5	6	7
	8 Namjenski primici od zaduživanja	0,00	1.400.000,00	0,00		0,00
	81 Namjenski primici od zaduživanja	0,00	1.400.000,00	0,00		0,00
	UKUPNO	0,00	1.400.000,00	0,00		0,00%

POLUGODIŠNJI IZVJEŠTAJ O IZVRŠENJU PRORAČUNA OPĆINE ĐULOVAC ZA 2021. GODINU
 OPĆI DIO PRORAČUNA - RAČUN FINANCIRANJA PREMA IZVORIMA FINANCIRANJA - IZDACI [T-9B]

IzvorID	Opis	Ostvarenje 2020	Plan proračuna 2021 - Rebalans I	Ostvarenje 2021	Indeks 5/3	Indeks 5/4
1	2	3	4	5	6	7
	7 Prihodi od nefin.imovine i nadoknade šteta od osig	190.283,64	2.000.000,00	1.787.149,85	939,20%	0,89
	71 Prihodi od nefin.imovine i nadoknade šteta od osig	190.283,64	2.000.000,00	1.787.149,85	939,20%	0,89
710	Prihodi od nefin.imovine i nadoknade šteta od osig	190.283,64	2.000.000,00	1.787.149,85	939,20%	0,89
	UKUPNO	190.283,64	2.000.000,00	1.787.149,85	939,20%	89,36%

POLUGODIŠNJI IZVJEŠTAJ O IZVRŠENJU PRORAČUNA OPĆINE ĐULOVAC ZA 2021. GODINU
POSEBNI DIO PREMA ORGANIZACIJSKOJ KLASIFIKACIJI [T-10]

Račun/ Pozicija	Opis	Plan proračuna 2021 - Rebalans I	Ostvarenje 2021	Indeks 4/3
1	2	3	4	5
32	Materijalni rashodi	165.000,00	126.758,91	0,77
329	Ostali nespomenuti rashodi poslovanja	165.000,00	126.758,91	0,77
3291	Naknade za rad predstavničkih i izvršnih tijela, povjerenstava i slično		126.758,91	
38	Ostali rashodi	90.000,00	134.868,11	1,50
381	Tekuće donacije	70.000,00	119.868,11	1,71
3811	Tekuće donacije u novcu		119.868,11	
383	Kazne, penali i naknade štete	20.000,00	15.000,00	0,75
3831	Naknade šteta pravnim i fizičkim osobama		15.000,00	
31	Rashodi za zaposlene	730.600,00	342.983,57	0,47
311	Plaće (Bruto)	558.000,00	286.156,24	0,51
3111	Plaće za redovan rad		286.156,24	
312	Ostali rashodi za zaposlene	80.600,00	10.500,00	0,13
3121	Ostali rashodi za zaposlene		10.500,00	
313	Doprinosi na plaće	92.000,00	46.327,33	0,50
3132	Doprinosi za obvezno zdravstveno osiguranje		46.327,33	
32	Materijalni rashodi	1.187.000,00	586.665,82	0,49
321	Naknade troškova zaposlenima	91.000,00	35.274,50	0,39
3212	Naknade za prijevoz, za rad na terenu i odvojeni život		32.112,00	
3213	Stručno usavršavanje zaposlenika		2.462,50	
3214	Ostale naknade troškova zaposlenima		700,00	
322	Rashodi za materijal i energiju	174.000,00	81.731,25	0,47

POLUGODIŠNJI IZVJEŠTAJ O IZVRŠENJU PRORAČUNA OPĆINE ĐULOVAC ZA 2021. GODINU

POSEBNI DIO PREMA ORGANIZACIJSKOJ KLASIFIKACIJI [T-10]

Račun/ Pozicija	Opis	Plan proračuna 2021 - Rebalans I	Ostvarenje 2021	Indeks 4/3
1	2	3	4	5
3221	Uredski materijal i ostali materijalni rashodi		20.477,62	
3223	Energija		12.859,16	
3224	Materijal i dijelovi za tekuće i investicijsko održavanje		48.394,47	
3225	Sitni inventar i auto gume		0,00	
323	Rashodi za usluge	856.000,00	450.367,59	0,53
3231	Usluge telefona, pošte i prijevoza		26.774,05	
3232	Usluge tekućeg i investicijskog održavanja		63.964,71	
3233	Usluge promidžbe i informiranja		54.815,00	
3234	Komunalne usluge		88.063,38	
3237	Intelektualne i osobne usluge		96.071,74	
3238	Računalne usluge		29.344,20	
3239	Ostale usluge		91.334,51	
329	Ostali nespomenuti rashodi poslovanja	66.000,00	19.292,48	0,29
3292	Premije osiguranja		17.397,02	
3293	Reprezentacija		1.895,46	
34	Financijski rashodi	77.000,00	36.504,02	0,47
342	Kamate za primljene kredite i zajmove	35.000,00	18.829,92	0,54
3422	Kamate za primljene kredite i zajmove od kreditnih i ostalih financijskih institucija u javnom sektoru		18.829,92	
343	Ostali financijski rashodi	42.000,00	17.674,10	0,42
3431	Bankarske usluge i usluge platnog prometa		11.967,90	
3434	Ostali nespomenuti financijski rashodi		5.706,20	
42	Rashodi za nabavu proizvedene dugotrajne imovine	133.000,00	35.999,00	0,27
422	Postrojenja i oprema	113.000,00	35.999,00	0,32
4221	Uredska oprema i namještaj		0,00	
4222	Komunikacijska oprema		0,00	
4227	Uređaji, strojevi i oprema za ostale namjene		35.999,00	
426	Nematerijalna proizvedena imovina	20.000,00	0,00	0,00
4262	Ulaganja u računalne programe		0,00	
54	Izdaci za otplatu glavnice primljenih kredita i zajmova	2.000.000,00	1.787.149,85	0,89
544	Otplata glavnice primljenih kredita i zajmova od kreditnih i ostalih financijskih institucija izvan javnog sektora	2.000.000,00	1.787.149,85	0,89
5443	Otplata glavnice primljenih kredita od tuzemnih kreditnih institucija izvan javnog sektora		1.787.149,85	
31	Rashodi za zaposlene	250.000,00	45.108,42	0,18
311	Plaće (Bruto)	200.000,00	38.719,66	0,19
3111	Plaće za redovan rad		38.719,66	
313	Doprinosi na plaće	50.000,00	6.388,76	0,13
3132	Doprinosi za obvezno zdravstveno osiguranje		6.388,76	
32	Materijalni rashodi	1.345.000,00	891.274,29	0,66
321	Naknade troškova zaposlenima	0,00	3.781,36	
3212	Naknade za prijevoz, za rad na terenu i odvojeni život		3.781,36	
322	Rashodi za materijal i energiju	270.000,00	215.722,02	0,80

3222	Materijal i sirovine		120.725,00	
3223	Energija		94.997,02	
323	Rashodi za usluge	1.075.000,00	671.770,91	0,62
3232	Usluge tekućeg i investicijskog održavanja		473.366,83	
3234	Komunalne usluge		119.779,08	
3236	Zdravstvene i veterinarske usluge		0,00	
3237	Intelektualne i osobne usluge		78.625,00	
45	Rashodi za dodatna ulaganja na nefinancijskoj imovini	50.000,00	0,00	0,00
451	Dodatna ulaganja na građevinskim objektima	50.000,00	0,00	0,00
4511	Dodatna ulaganja na građevinskim objektima		0,00	
42	Rashodi za nabavu proizvedene dugotrajne imovine	6.985.000,00	737.166,57	0,11
421	Građevinski objekti	6.310.000,00	490.916,57	0,08
4212	Poslovni objekti		268.416,57	
4213	Ceste, željeznice i ostali prometni objekti		72.500,00	
4214	Ostali građevinski objekti		150.000,00	
422	Postrojenja i oprema	10.000,00	0,00	0,00
4223	Oprema za održavanje i zaštitu		0,00	
426	Nematerijalna proizvedena imovina	665.000,00	246.250,00	0,37
4264	Ostala nematerijalna proizvedena imovina		246.250,00	
45	Rashodi za dodatna ulaganja na nefinancijskoj imovini	0,00	0,00	
451	Dodatna ulaganja na građevinskim objektima	0,00	0,00	
4511	Dodatna ulaganja na građevinskim objektima		0,00	
32	Materijalni rashodi	0,00	3.750,00	
323	Rashodi za usluge	0,00	3.750,00	
3237	Intelektualne i osobne usluge		3.750,00	
36	Pomoći dane u inozemstvo i unutar općeg proračuna	20.000,00	0,00	0,00
363	Pomoći unutar općeg proračuna	20.000,00	0,00	0,00
3631	Tekuće pomoći unutar općeg proračuna		0,00	
38	Ostali rashodi	461.000,00	156.785,86	0,34
381	Tekuće donacije	456.000,00	156.785,86	0,34
3811	Tekuće donacije u novcu		156.785,86	
382	Kapitalne donacije	5.000,00	0,00	0,00
3821	Kapitalne donacije neprofitnim organizacijama		0,00	
42	Rashodi za nabavu proizvedene dugotrajne imovine	50.000,00	0,00	0,00
422	Postrojenja i oprema	50.000,00	0,00	0,00
4223	Oprema za održavanje i zaštitu		0,00	
32	Materijalni rashodi	115.000,00	22.000,00	0,19
323	Rashodi za usluge	100.000,00	15.000,00	0,15
3237	Intelektualne i osobne usluge		15.000,00	
329	Ostali nespomenuti rashodi poslovanja	15.000,00	7.000,00	0,47
3294	Članarine i norme		7.000,00	
35	Subvencije	147.000,00	73.000,00	0,50
352	Subvencije trgovačkim društvima, zadrugama, poljoprivrednicima i obrtnicima izvan javnog sektora	147.000,00	73.000,00	0,50
3523	Subvencije poljoprivrednicima i obrtnicima		73.000,00	
38	Ostali rashodi	102.000,00	0,00	0,00
381	Tekuće donacije	102.000,00	0,00	0,00

3811	Tekuće donacije u novcu		0,00	
41	Rashodi za nabavu neproizvedene dugotrajne imovine	200.000,00	0,00	0,00
411	Materijalna imovina - prirodna bogatstva	200.000,00	0,00	0,00
4111	Zemljište		0,00	
42	Rashodi za nabavu proizvedene dugotrajne imovine	1.900.000,00	0,00	0,00
421	Građevinski objekti	1.900.000,00	0,00	0,00
4212	Poslovni objekti		0,00	
4214	Ostali građevinski objekti		0,00	
37	Naknade građanima i kućanstvima na temelju osiguranja i druge naknade	435.000,00	327.036,39	0,75
372	Ostale naknade građanima i kućanstvima iz proračuna	435.000,00	327.036,39	0,75
3721	Naknade građanima i kućanstvima u novcu		293.782,81	
3722	Naknade građanima i kućanstvima u naravi		33.253,58	
38	Ostali rashodi	160.000,00	22.500,00	0,14
381	Tekuće donacije	10.000,00	0,00	0,00
3811	Tekuće donacije u novcu		0,00	
383	Kazne, penali i naknade štete	150.000,00	22.500,00	0,15
3831	Naknade šteta pravnim i fizičkim osobama		22.500,00	
32	Materijalni rashodi	56.000,00	48.082,58	0,86
323	Rashodi za usluge	56.000,00	48.082,58	0,86
3239	Ostale usluge		48.082,58	
37	Naknade građanima i kućanstvima na temelju osiguranja i druge naknade	235.000,00	82.774,56	0,35
372	Ostale naknade građanima i kućanstvima iz proračuna	235.000,00	82.774,56	0,35
3722	Naknade građanima i kućanstvima u naravi		82.774,56	
38	Ostali rashodi	60.000,00	15.000,00	0,25
381	Tekuće donacije	60.000,00	15.000,00	0,25
3811	Tekuće donacije u novcu		15.000,00	
42	Rashodi za nabavu proizvedene dugotrajne imovine	240.000,00	222.865,46	0,93
421	Građevinski objekti	20.000,00	0,00	0,00
4214	Ostali građevinski objekti		0,00	
426	Nematerijalna proizvedena imovina	220.000,00	222.865,46	1,01
4264	Ostala nematerijalna proizvedena imovina		222.865,46	
38	Ostali rashodi	10.000,00	0,00	0,00
381	Tekuće donacije	10.000,00	0,00	0,00
3811	Tekuće donacije u novcu		0,00	
42	Rashodi za nabavu proizvedene dugotrajne imovine	20.000,00	0,00	0,00
421	Građevinski objekti	20.000,00	0,00	0,00
4212	Poslovni objekti		0,00	
4214	Ostali građevinski objekti		0,00	
32	Materijalni rashodi	20.000,00	10.000,00	0,50
329	Ostali nespomenuti rashodi poslovanja	20.000,00	10.000,00	0,50
3291	Naknade za rad predstavničkih i izvršnih tijela, povjerenstava i slično		10.000,00	
38	Ostali rashodi	199.000,00	120.000,00	0,60
381	Tekuće donacije	199.000,00	120.000,00	0,60
3811	Tekuće donacije u novcu		120.000,00	
31	Rashodi za zaposlene	380.000,00	100.486,96	0,26
311	Plaće (Bruto)	280.000,00	83.679,81	0,30

3111	Plaće za redovan rad		83.679,81	
312	Ostali rashodi za zaposlene	20.000,00	3.000,00	0,15
3121	Ostali rashodi za zaposlene		3.000,00	
313	Doprinosi na plaće	80.000,00	13.807,15	0,17
3132	Doprinosi za obvezno zdravstveno osiguranje		13.807,15	
32	Materijalni rashodi	210.800,00	105.567,05	0,50
321	Naknade troškova zaposlenima	18.000,00	6.850,80	0,38
3212	Naknade za prijevoz, za rad na terenu i odvojeni život		6.850,80	
3213	Stručno usavršavanje zaposlenika		0,00	
3214	Ostale naknade troškova zaposlenima		0,00	
322	Rashodi za materijal i energiju	26.000,00	12.208,52	0,47
3221	Uredski materijal i ostali materijalni rashodi		12.208,52	
323	Rashodi za usluge	118.000,00	76.088,02	0,64
3231	Usluge telefona, pošte i prijevoza		60.000,00	
3232	Usluge tekućeg i investicijskog održavanja		0,00	
3237	Intelektualne i osobne usluge		7.919,62	
3238	Računalne usluge		6.750,00	
3239	Ostale usluge		1.418,40	
324	Naknade troškova osobama izvan radnog odnosa	7.000,00	0,00	0,00
3241	Naknade troškova osobama izvan radnog odnosa		0,00	
329	Ostali nespomenuti rashodi poslovanja	41.800,00	10.419,71	0,25
3291	Naknade za rad predstavničkih i izvršnih tijela, povjerenstava i slično		9.004,28	
3292	Premije osiguranja		0,00	
3293	Reprezentacija		1.415,43	
3299	Ostali nespomenuti rashodi poslovanja		0,00	
34	Financijski rashodi	2.500,00	795,60	0,32
343	Ostali financijski rashodi	2.500,00	795,60	0,32
3431	Bankarske usluge i usluge platnog prometa		795,60	
42	Rashodi za nabavu proizvedene dugotrajne imovine	3.870.000,00	3.007.598,26	0,78
421	Građevinski objekti	3.870.000,00	3.007.598,26	0,78
4212	Poslovni objekti		3.007.598,26	
	UKUPNO	21.905.900,00	9.042.721,28	0,41

POLUGODIŠNJI IZVJEŠTAJ O IZVRŠENJU PRORAČUNA OPĆINE ĐULOVAC ZA 2021. GODINU

POSEBNI DIO [T-11]

Račun/ Pozicija 1	Opis 2	Plan proračuna 2021 - Rebalans I 3	Ostvarenje 2021 4	Indeks 4/3 5
RAZDJEL	OPĆINA ĐULOVAC	21.905.900,00	9.042.721,28	0,41
001				
00110	GLAVA PREDSTAVNIČKO I IZVRŠNO TIJELO	255.000,00	261.627,02	1,03
I: 1 4 5				
Program	JAVNA UPRAVA	255.000,00	261.627,02	1,03
1001				
Akt. A100101	Donošenje akata	185.000,00	141.758,91	0,77
I: 1 5				
Izvor: 110	Opći prihodi i primici	20.000,00	15.000,00	0,75
38	Ostali rashodi	20.000,00	15.000,00	0,75
383	Kazne, penali i naknade štete	20.000,00	15.000,00	0,75
3831	Naknade šteta pravnim i fizičkim osobama		15.000,00	
Izvor: 510	Pomoći	165.000,00	126.758,91	0,77
32	Materijalni rashodi	165.000,00	126.758,91	0,77
329	Ostali nespomenuti rashodi poslovanja	165.000,00	126.758,91	0,77
3291	Naknade za rad predstavničkih i izvršnih tijela, povjerenstava i slično		126.758,91	
Akt. A100102	Provedba izbora	70.000,00	119.868,11	1,71
I: 4				
Izvor: 410	Prihodi za posebne namjene	70.000,00	119.868,11	1,71
38	Ostali rashodi	70.000,00	119.868,11	1,71
381	Tekuće donacije	70.000,00	119.868,11	1,71
3811	Tekuće donacije u novcu		119.868,11	
00120	GLAVA JEDINSTVENI UPRAVNI ODJEL	17.187.600,00	5.566.646,39	0,32
I: 1 3 4 5 7 8				
Program	JAVNA UPRAVA I ADMINISTRACIJA	4.127.600,00	2.789.302,26	0,68
1002				
Akt. A100201	Stručno, administrativno i tehničko osoblje	821.600,00	378.258,07	0,46
I: 1				
Izvor: 110	Opći prihodi i primici	821.600,00	378.258,07	0,46
31	Rashodi za zaposlene	730.600,00	342.983,57	0,47
311	Plaće (Bruto)	558.000,00	286.156,24	0,51
3111	Plaće za redovan rad		286.156,24	
312	Ostali rashodi za zaposlene	80.600,00	10.500,00	0,13
3121	Ostali rashodi za zaposlene		10.500,00	
313	Doprinosi na plaće	92.000,00	46.327,33	0,50
3132	Doprinosi za obvezno zdravstveno osiguranje		46.327,33	
32	Materijalni rashodi	91.000,00	35.274,50	0,39
321	Naknade troškova zaposlenima	91.000,00	35.274,50	0,39
3212	Naknade za prijevoz, za rad na terenu i odvojeni život		32.112,00	
3213	Stručno usavršavanje zaposlenika		2.462,50	
3214	Ostale naknade troškova zaposlenima		700,00	

Akt. A100202 Pripremanje akata iz djelokruga JUO		1.138.000,00	569.065,42	0,50
I: 1				
Izvor: 110	Opći prihodi i primici	1.138.000,00	569.065,42	0,50
32	Materijalni rashodi	1.096.000,00	551.391,32	0,50
322	Rashodi za materijal i energiju	174.000,00	81.731,25	0,47
3221	Uredski materijal i ostali materijalni rashodi		20.477,62	
3223	Energija		12.859,16	
3224	Materijal i dijelovi za tekuće i investicijsko održavanje		48.394,47	
3225	Sitni inventar i auto gume		0,00	
323	Rashodi za usluge	856.000,00	450.367,59	0,53
3231	Usluge telefona, pošte i prijevoza		26.774,05	
3232	Usluge tekućeg i investicijskog održavanja		63.964,71	
3233	Usluge promidžbe i informiranja		54.815,00	
3234	Komunalne usluge		88.063,38	
3237	Intelektualne i osobne usluge		96.071,74	
3238	Računalne usluge		29.344,20	
3239	Ostale usluge		91.334,51	
329	Ostali nespomenuti rashodi poslovanja	66.000,00	19.292,48	0,29
3292	Premije osiguranja		17.397,02	
3293	Reprezentacija		1.895,46	
34	Financijski rashodi	42.000,00	17.674,10	0,42
343	Ostali financijski rashodi	42.000,00	17.674,10	0,42
3431	Bankarske usluge i usluge platnog prometa		11.967,90	
3434	Ostali nespomenuti financijski rashodi		5.706,20	
Akt. A100204 Otplata primljenih zajmova		2.035.000,00	1.805.979,77	0,89
I: 1				
Izvor: 110	Opći prihodi i primici	35.000,00	18.829,92	0,54
34	Financijski rashodi	35.000,00	18.829,92	0,54
342	Kamate za primljene kredite i zajmove	35.000,00	18.829,92	0,54
3422	Kamate za primljene kredite i zajmove od kreditnih i ostalih financijskih institucija u javnom sektoru		18.829,92	
Izvor: 710	Prihodi od nefin.imovine i nadoknade šteta od osig	2.000.000,00	1.787.149,85	0,89
54	Izdaci za otplatu glavnice primljenih kredita i zajmova	2.000.000,00	1.787.149,85	0,89
544	Otplata glavnice primljenih kredita i zajmova od kreditnih i ostalih financijskih institucija izvan javnog sektora	2.000.000,00	1.787.149,85	0,89
5443	Otplata glavnice primljenih kredita od tuzemnih kreditnih institucija izvan javnog sektora		1.787.149,85	
Akt. K100203 Opremanje JUO		133.000,00	35.999,00	0,27
I: 7				
Izvor: 720	Prihodi od prodaje nefin. imovine u vlasništvu RH	133.000,00	35.999,00	0,27
42	Rashodi za nabavu proizvedene dugotrajne imovine	133.000,00	35.999,00	0,27
422	Postrojenja i oprema	113.000,00	35.999,00	0,32
4221	Uredska oprema i namještaj		0,00	
4222	Komunikacijska oprema		0,00	
4227	Uređaji, strojevi i oprema za ostale namjene		35.999,00	
426	Nematerijalna proizvedena imovina	20.000,00	0,00	0,00
4262	Ulaganja u računalne programe		0,00	
Program 1003 ODRŽAVANJE KOMUNALNE INFRASTRUKTURE		1.645.000,00	936.382,71	0,57
Akt. A100302 Održavanje čistoće javnih površina		330.000,00	104.998,08	0,32
I: 4				
Izvor: 410	Prihodi za posebne namjene	330.000,00	104.998,08	0,32

32	Materijalni rashodi	330.000,00	104.998,08	0,32
323	Rashodi za usluge	330.000,00	104.998,08	0,32
3232	Usluge tekućeg i investicijskog održavanja		104.998,08	
Akt. A100303	Javna rasvjeta	260.000,00	132.028,27	0,51
I: 4				
Izvor: 410	Prihodi za posebne namjene	260.000,00	132.028,27	0,51
32	Materijalni rashodi	210.000,00	132.028,27	0,63
322	Rashodi za materijal i energiju	120.000,00	94.997,02	0,79
3223	Energija		94.997,02	
323	Rashodi za usluge	90.000,00	37.031,25	0,41
3232	Usluge tekućeg i investicijskog održavanja		37.031,25	
45	Rashodi za dodatna ulaganja na nefinancijskoj imovini	50.000,00	0,00	0,00
451	Dodatna ulaganja na građevinskim objektima	50.000,00	0,00	0,00
4511	Dodatna ulaganja na građevinskim objektima		0,00	
Akt. A100304	Održavanje komunalne infrastrukture i objekata	720.000,00	605.954,69	0,84
I: 1 4				
Izvor: 110	Opći prihodi i primici	120.000,00	78.625,00	0,66
32	Materijalni rashodi	120.000,00	78.625,00	0,66
323	Rashodi za usluge	120.000,00	78.625,00	0,66
3237	Intelektualne i osobne usluge		78.625,00	
Izvor: 410	Prihodi za posebne namjene	600.000,00	527.329,69	0,88
32	Materijalni rashodi	600.000,00	527.329,69	0,88
322	Rashodi za materijal i energiju	150.000,00	120.725,00	0,80
3222	Materijal i sirovine		120.725,00	
323	Rashodi za usluge	450.000,00	406.604,69	0,90
3232	Usluge tekućeg i investicijskog održavanja		331.337,50	
3234	Komunalne usluge		75.267,19	
Akt. A100305	Deratizacija i dezinsekcija	85.000,00	44.511,89	0,52
I: 4				
Izvor: 410	Prihodi za posebne namjene	85.000,00	44.511,89	0,52
32	Materijalni rashodi	85.000,00	44.511,89	0,52
323	Rashodi za usluge	85.000,00	44.511,89	0,52
3234	Komunalne usluge		44.511,89	
3236	Zdravstvene i veterinarske usluge		0,00	
Akt. A100307	Javni radovi	250.000,00	48.889,78	0,20
I: 1 5				
Izvor: 110	Opći prihodi i primici	0,00	0,00	
32	Materijalni rashodi	0,00	0,00	
321	Naknade troškova zaposlenima	0,00	0,00	
3212	Naknade za prijevoz, za rad na terenu i odvojeni život		0,00	
Izvor: 510	Pomoći	250.000,00	48.889,78	0,20
31	Rashodi za zaposlene	250.000,00	45.108,42	0,18
311	Plaće (Bruto)	200.000,00	38.719,66	0,19
3111	Plaće za redovan rad		38.719,66	
313	Doprinosi na plaće	50.000,00	6.388,76	0,13
3132	Doprinosi za obvezno zdravstveno osiguranje		6.388,76	
32	Materijalni rashodi	0,00	3.781,36	
321	Naknade troškova zaposlenima	0,00	3.781,36	
3212	Naknade za prijevoz, za rad na terenu i odvojeni život		3.781,36	

Program	IZGRADNJA OBJEKATA	6.985.000,00	737.166,57	0,11
1004				
Akt. K100401	Mrtvačnice	50.000,00	0,00	0,00
I: 5				
Izvor: 510	Pomoći	50.000,00	0,00	0,00
42	Rashodi za nabavu proizvedene dugotrajne imovine	50.000,00	0,00	0,00
421	Građevinski objekti	50.000,00	0,00	0,00
4214	Ostali građevinski objekti		0,00	
Akt. K100402	Projektna dokumentacija	1.665.000,00	371.250,00	0,22
I: 1 5				
Izvor: 110	Opći prihodi i primici	500.000,00	246.250,00	0,49
42	Rashodi za nabavu proizvedene dugotrajne imovine	500.000,00	246.250,00	0,49
426	Nematerijalna proizvedena imovina	500.000,00	246.250,00	0,49
4264	Ostala nematerijalna proizvedena imovina		246.250,00	
Izvor: 510	Pomoći	165.000,00	0,00	0,00
42	Rashodi za nabavu proizvedene dugotrajne imovine	165.000,00	0,00	0,00
426	Nematerijalna proizvedena imovina	165.000,00	0,00	0,00
4264	Ostala nematerijalna proizvedena imovina		0,00	
Izvor: 522	Pomoći - EU fondovi	1.000.000,00	125.000,00	0,13
42	Rashodi za nabavu proizvedene dugotrajne imovine	1.000.000,00	125.000,00	0,13
421	Građevinski objekti	1.000.000,00	125.000,00	0,13
4214	Ostali građevinski objekti		125.000,00	
426	Nematerijalna proizvedena imovina	0,00	0,00	
4264	Ostala nematerijalna proizvedena imovina		0,00	
Akt. K100403	Kapitalne donacije mjesnoj samoupravi	1.510.000,00	263.416,57	0,17
I: 1 4				
Izvor: 00	(ništa)	0,00	0,00	
42	Rashodi za nabavu proizvedene dugotrajne imovine	0,00	0,00	
421	Građevinski objekti	0,00	0,00	
4212	Poslovni objekti		0,00	
Izvor: 110	Opći prihodi i primici	960.000,00	0,00	0,00
42	Rashodi za nabavu proizvedene dugotrajne imovine	960.000,00	0,00	0,00
421	Građevinski objekti	950.000,00	0,00	0,00
4212	Poslovni objekti		0,00	
422	Postrojenja i oprema	10.000,00	0,00	0,00
4223	Oprema za održavanje i zaštitu		0,00	
Izvor: 400	Prihodi za posebne namjene	350.000,00	0,00	0,00
42	Rashodi za nabavu proizvedene dugotrajne imovine	350.000,00	0,00	0,00
421	Građevinski objekti	350.000,00	0,00	0,00
4212	Poslovni objekti		0,00	
Izvor: 410	Prihodi za posebne namjene	200.000,00	263.416,57	1,32
42	Rashodi za nabavu proizvedene dugotrajne imovine	200.000,00	263.416,57	1,32
421	Građevinski objekti	200.000,00	263.416,57	1,32
4212	Poslovni objekti		263.416,57	
Akt. K100404	Cestovna infrastruktura	1.600.000,00	72.500,00	0,05
I: 1 3 5 8				
Izvor: 110	Opći prihodi i primici	800.000,00	18.750,00	0,02
42	Rashodi za nabavu proizvedene dugotrajne imovine	800.000,00	18.750,00	0,02
421	Građevinski objekti	800.000,00	18.750,00	0,02
4213	Ceste, željeznice i ostali prometni objekti		18.750,00	

Izvor: 310	Vlastiti prihodi	0,00	0,00	
42	Rashodi za nabavu proizvedene dugotrajne imovine	0,00	0,00	
421	Građevinski objekti	0,00	0,00	
4213	Ceste, željeznice i ostali prometni objekti		0,00	
Izvor: 510	Pomoći	500.000,00	0,00	0,00
42	Rashodi za nabavu proizvedene dugotrajne imovine	500.000,00	0,00	0,00
421	Građevinski objekti	500.000,00	0,00	0,00
4213	Ceste, željeznice i ostali prometni objekti		0,00	
Izvor: 810	Namjenski primici od zaduživanja	300.000,00	53.750,00	0,18
42	Rashodi za nabavu proizvedene dugotrajne imovine	300.000,00	53.750,00	0,18
421	Građevinski objekti	300.000,00	53.750,00	0,18
4213	Ceste, željeznice i ostali prometni objekti		53.750,00	
Akt. K100406	Izgradnja sustava vodoopskrbe	1.150.000,00	25.000,00	0,02
I: 4 5 8				
Izvor: 410	Prihodi za posebne namjene	150.000,00	0,00	0,00
42	Rashodi za nabavu proizvedene dugotrajne imovine	150.000,00	0,00	0,00
421	Građevinski objekti	150.000,00	0,00	0,00
4214	Ostali građevinski objekti		0,00	
Izvor: 520	Pomoći	350.000,00	0,00	0,00
42	Rashodi za nabavu proizvedene dugotrajne imovine	350.000,00	0,00	0,00
421	Građevinski objekti	350.000,00	0,00	0,00
4214	Ostali građevinski objekti		0,00	
Izvor: 810	Namjenski primici od zaduživanja	650.000,00	25.000,00	0,04
42	Rashodi za nabavu proizvedene dugotrajne imovine	650.000,00	25.000,00	0,04
421	Građevinski objekti	650.000,00	25.000,00	0,04
4214	Ostali građevinski objekti		25.000,00	
Akt. K100407	Rekonstrukcija javnih površina i spomenika	10.000,00	0,00	0,00
I: 1 5				
Izvor: 110	Opći prihodi i primici	10.000,00	0,00	0,00
42	Rashodi za nabavu proizvedene dugotrajne imovine	10.000,00	0,00	0,00
421	Građevinski objekti	10.000,00	0,00	0,00
4214	Ostali građevinski objekti		0,00	
Izvor: 510	Pomoći	0,00	0,00	
42	Rashodi za nabavu proizvedene dugotrajne imovine	0,00	0,00	
421	Građevinski objekti	0,00	0,00	
4214	Ostali građevinski objekti		0,00	
Akt. K100409	Multifunkcionalna zgrada Đulovac	1.000.000,00	5.000,00	0,01
I: 5				
Izvor: 522	Pomoći - EU fondovi	1.000.000,00	5.000,00	0,01
42	Rashodi za nabavu proizvedene dugotrajne imovine	1.000.000,00	5.000,00	0,01
421	Građevinski objekti	1.000.000,00	5.000,00	0,01
4212	Poslovni objekti		5.000,00	
Akt. K101106	Rekonstrukcija društvenog doma u Velikim Bastajima	0,00	0,00	
I: 1 5				
Izvor: 110	Opći prihodi i primici	0,00	0,00	
45	Rashodi za dodatna ulaganja na nefinancijskoj imovini	0,00	0,00	
451	Dodatna ulaganja na građevinskim objektima	0,00	0,00	
4511	Dodatna ulaganja na građevinskim objektima		0,00	
Izvor: 510	Pomoći	0,00	0,00	

45	Rashodi za dodatna ulaganja na nefinancijskoj imovini	0,00	0,00	
451	Dodatna ulaganja na građevinskim objektima	0,00	0,00	
4511	Dodatna ulaganja na građevinskim objektima		0,00	
Program 1005	ORGANIZIRANJE I PROVOĐENJE ZAŠTITE I SPAŠAVANJA	531.000,00	160.535,86	0,30
Akt. A100501	Redovna djelatnost JVP, DVD, HGSS, CZ	526.000,00	156.785,86	0,30
I: 1				
Izvor: 110	Opći prihodi i primici	526.000,00	156.785,86	0,30
36	Pomoći dane u inozemstvo i unutar općeg proračuna	20.000,00	0,00	0,00
363	Pomoći unutar općeg proračuna	20.000,00	0,00	0,00
3631	Tekuće pomoći unutar općeg proračuna		0,00	
38	Ostali rashodi	456.000,00	156.785,86	0,34
381	Tekuće donacije	456.000,00	156.785,86	0,34
3811	Tekuće donacije u novcu		156.785,86	
42	Rashodi za nabavu proizvedene dugotrajne imovine	50.000,00	0,00	0,00
422	Postrojenja i oprema	50.000,00	0,00	0,00
4223	Oprema za održavanje i zaštitu		0,00	
Akt. A100504	Izrada plana zaštite od požara i procjena ugođenosti od požara na području Općine Đulovac	0,00	3.750,00	
I: 1				
Izvor: 110	Opći prihodi i primici	0,00	3.750,00	
32	Materijalni rashodi	0,00	3.750,00	
323	Rashodi za usluge	0,00	3.750,00	
3237	Intelektualne i osobne usluge		3.750,00	
Akt. K100503	Kapitalne donacije DVD	5.000,00	0,00	0,00
I: 1				
Izvor: 110	Opći prihodi i primici	5.000,00	0,00	0,00
38	Ostali rashodi	5.000,00	0,00	0,00
382	Kapitalne donacije	5.000,00	0,00	0,00
3821	Kapitalne donacije neprofitnim organizacijama		0,00	
Program 1006	POTICANJE I RAZVOJ PROIZVODNJE	2.464.000,00	95.000,00	0,04
Akt. A100601	Poticanje poljoprivredne proizvodnje	27.000,00	10.000,00	0,37
I: 1				
Izvor: 00	(ništa)	0,00	0,00	
35	Subvencije	0,00	0,00	
352	Subvencije trgovačkim društvima, zadrugama, poljoprivrednicima i obrtnicima izvan javnog sektora	0,00	0,00	
3523	Subvencije poljoprivrednicima i obrtnicima		0,00	
Izvor: 110	Opći prihodi i primici	15.000,00	10.000,00	0,67
35	Subvencije	15.000,00	10.000,00	0,67
352	Subvencije trgovačkim društvima, zadrugama, poljoprivrednicima i obrtnicima izvan javnog sektora	15.000,00	10.000,00	0,67
3523	Subvencije poljoprivrednicima i obrtnicima		10.000,00	
Izvor: 510	Pomoći	12.000,00	0,00	0,00
35	Subvencije	12.000,00	0,00	0,00
352	Subvencije trgovačkim društvima, zadrugama, poljoprivrednicima i obrtnicima izvan javnog sektora	12.000,00	0,00	0,00
3523	Subvencije poljoprivrednicima i obrtnicima		0,00	
Akt. A100602	Potpora radu poljoprivrednih udruga	15.000,00	7.000,00	0,47
I: 1				
Izvor: 110	Opći prihodi i primici	15.000,00	7.000,00	0,47
32	Materijalni rashodi	15.000,00	7.000,00	0,47

329	Ostali nespomenuti rashodi poslovanja	15.000,00	7.000,00	0,47
3294	Članarine i norme		7.000,00	
Akt. A100603	Poticanje gospodarstva	322.000,00	78.000,00	0,24
Izvor: 110	Opći prihodi i primici	322.000,00	78.000,00	0,24
32	Materijalni rashodi	100.000,00	15.000,00	0,15
323	Rashodi za usluge	100.000,00	15.000,00	0,15
3237	Intelektualne i osobne usluge		15.000,00	
35	Subvencije	120.000,00	63.000,00	0,53
352	Subvencije trgovačkim društvima, zadrugama, poljoprivrednicima i obrtnicima izvan javnog sektora	120.000,00	63.000,00	0,53
3523	Subvencije poljoprivrednicima i obrtnicima		63.000,00	
38	Ostali rashodi	102.000,00	0,00	0,00
381	Tekuće donacije	102.000,00	0,00	0,00
3811	Tekuće donacije u novcu		0,00	
Akt. K100604	Razvoj poslovnih zona	1.600.000,00	0,00	0,00
I: 1	5			
Izvor: 110	Opći prihodi i primici	200.000,00	0,00	0,00
41	Rashodi za nabavu neproizvedene dugotrajne imovine	200.000,00	0,00	0,00
411	Materijalna imovina - prirodna bogatstva	200.000,00	0,00	0,00
4111	Zemljište		0,00	
Izvor: 510	Pomoći	1.400.000,00	0,00	0,00
42	Rashodi za nabavu proizvedene dugotrajne imovine	1.400.000,00	0,00	0,00
421	Građevinski objekti	1.400.000,00	0,00	0,00
4212	Poslovni objekti		0,00	
Akt. K100605	Izgradnja trafostanica	500.000,00	0,00	0,00
I: 1	5			
Izvor: 110	Opći prihodi i primici	500.000,00	0,00	0,00
42	Rashodi za nabavu proizvedene dugotrajne imovine	500.000,00	0,00	0,00
421	Građevinski objekti	500.000,00	0,00	0,00
4214	Ostali građevinski objekti		0,00	
Program	SOCIJALNA SKRB	595.000,00	349.536,39	0,59
1007				
Akt. A100701	Pomoći obiteljima i pojedincima	205.000,00	42.099,13	0,21
I: 1	5			
Izvor: 110	Opći prihodi i primici	75.000,00	42.099,13	0,56
37	Naknade građanima i kućanstvima na temelju osiguranja i druge naknade	75.000,00	42.099,13	0,56
372	Ostale naknade građanima i kućanstvima iz proračuna	75.000,00	42.099,13	0,56
3721	Naknade građanima i kućanstvima u novcu		37.282,81	
3722	Naknade građanima i kućanstvima u naravi		4.816,32	
Izvor: 510	Pomoći	130.000,00	0,00	0,00
37	Naknade građanima i kućanstvima na temelju osiguranja i druge naknade	130.000,00	0,00	0,00
372	Ostale naknade građanima i kućanstvima iz proračuna	130.000,00	0,00	0,00
3721	Naknade građanima i kućanstvima u novcu		0,00	
Akt. A100703	Ostali programi socijalne skrbi	390.000,00	307.437,26	0,79
I: 1	5			
Izvor: 110	Opći prihodi i primici	240.000,00	284.937,26	1,19
37	Naknade građanima i kućanstvima na temelju osiguranja i druge naknade	230.000,00	284.937,26	1,24
372	Ostale naknade građanima i kućanstvima iz proračuna	230.000,00	284.937,26	1,24
3721	Naknade građanima i kućanstvima u novcu		256.500,00	
3722	Naknade građanima i kućanstvima u naravi		28.437,26	

38	Ostali rashodi	10.000,00	0,00	0,00
381	Tekuće donacije	10.000,00	0,00	0,00
3811	Tekuće donacije u novcu		0,00	
Izvor: 510	Pomoći	150.000,00	22.500,00	0,15
38	Ostali rashodi	150.000,00	22.500,00	0,15
383	Kazne, penali i naknade štete	150.000,00	22.500,00	0,15
3831	Naknade šteta pravnim i fizičkim osobama		22.500,00	
Program 1008	OBRAZOVANJE	291.000,00	130.857,14	0,45
Akt. A100801	Predškolsko obrazovanje	56.000,00	48.082,58	0,86
I: 1				
Izvor: 110	Opći prihodi i primici	56.000,00	48.082,58	0,86
32	Materijalni rashodi	56.000,00	48.082,58	0,86
323	Rashodi za usluge	56.000,00	48.082,58	0,86
3239	Ostale usluge		48.082,58	
Akt. A100802	Osnovnoškolsko obrazovanje	135.000,00	58.774,56	0,44
I: 1				
Izvor: 110	Opći prihodi i primici	135.000,00	58.774,56	0,44
37	Naknade građanima i kućanstvima na temelju osiguranja i druge naknade	135.000,00	58.774,56	0,44
372	Ostale naknade građanima i kućanstvima iz proračuna	135.000,00	58.774,56	0,44
3722	Naknade građanima i kućanstvima u naravi		58.774,56	
Akt. A100804	Visokoškolsko obrazovanje	100.000,00	24.000,00	0,24
I: 1				
Izvor: 110	Opći prihodi i primici	100.000,00	24.000,00	0,24
37	Naknade građanima i kućanstvima na temelju osiguranja i druge naknade	100.000,00	24.000,00	0,24
372	Ostale naknade građanima i kućanstvima iz proračuna	100.000,00	24.000,00	0,24
3722	Naknade građanima i kućanstvima u naravi		24.000,00	
Program 1009	SPORT I REKREACIJA	300.000,00	237.865,46	0,79
Akt. A100901	Poticanje sportskih aktivnosti	280.000,00	237.865,46	0,85
I: 1				
Izvor: 110	Opći prihodi i primici	280.000,00	237.865,46	0,85
38	Ostali rashodi	60.000,00	15.000,00	0,25
381	Tekuće donacije	60.000,00	15.000,00	0,25
3811	Tekuće donacije u novcu		15.000,00	
42	Rashodi za nabavu proizvedene dugotrajne imovine	220.000,00	222.865,46	1,01
426	Nematerijalna proizvedena imovina	220.000,00	222.865,46	1,01
4264	Ostala nematerijalna proizvedena imovina		222.865,46	
Akt. K100902	Uređenje objekata za sport i rekreaciju	20.000,00	0,00	0,00
I: 1				
Izvor: 110	Opći prihodi i primici	20.000,00	0,00	0,00
42	Rashodi za nabavu proizvedene dugotrajne imovine	20.000,00	0,00	0,00
421	Građevinski objekti	20.000,00	0,00	0,00
4214	Ostali građevinski objekti		0,00	
Program 1010	KULTURA	30.000,00	0,00	0,00
Akt. A101001	Poticanje kulturnih aktivnosti	10.000,00	0,00	0,00
I: 1				
Izvor: 110	Opći prihodi i primici	10.000,00	0,00	0,00
38	Ostali rashodi	10.000,00	0,00	0,00

381	Tekuće donacije	10.000,00	0,00	0,00
3811	Tekuće donacije u novcu		0,00	
Akt. K101002	Ulaganja u kulturne objekte	20.000,00	0,00	0,00
I: 1	7			
Izvor: 110	Opći prihodi i primici	0,00	0,00	
42	Rashodi za nabavu proizvedene dugotrajne imovine	0,00	0,00	
421	Građevinski objekti	0,00	0,00	
4212	Poslovni objekti		0,00	
Izvor: 720	Prihodi od prodaje nefin. imovine u vlasništvu RH	20.000,00	0,00	0,00
42	Rashodi za nabavu proizvedene dugotrajne imovine	20.000,00	0,00	0,00
421	Građevinski objekti	20.000,00	0,00	0,00
4214	Ostali građevinski objekti		0,00	
Program	RAZVOJ CIVILNOG DRUŠTVA	219.000,00	130.000,00	0,59
1011				
Akt. A101102	Udruge iz domovinskog rata	23.000,00	19.000,00	0,83
I: 1				
Izvor: 110	Opći prihodi i primici	23.000,00	19.000,00	0,83
38	Ostali rashodi	23.000,00	19.000,00	0,83
381	Tekuće donacije	23.000,00	19.000,00	0,83
3811	Tekuće donacije u novcu		19.000,00	
Akt. A101103	Humanitarno-socijalne udruge	51.000,00	31.000,00	0,61
I: 1				
Izvor: 110	Opći prihodi i primici	51.000,00	31.000,00	0,61
38	Ostali rashodi	51.000,00	31.000,00	0,61
381	Tekuće donacije	51.000,00	31.000,00	0,61
3811	Tekuće donacije u novcu		31.000,00	
Akt. A101104	Vjerske zajednice	100.000,00	50.000,00	0,50
I: 1				
Izvor: 110	Opći prihodi i primici	100.000,00	50.000,00	0,50
38	Ostali rashodi	100.000,00	50.000,00	0,50
381	Tekuće donacije	100.000,00	50.000,00	0,50
3811	Tekuće donacije u novcu		50.000,00	
Akt. A101105	Nacionalne manjine	45.000,00	30.000,00	0,67
I: 1				
Izvor: 110	Opći prihodi i primici	45.000,00	30.000,00	0,67
32	Materijalni rashodi	20.000,00	10.000,00	0,50
329	Ostali nespomenuti rashodi poslovanja	20.000,00	10.000,00	0,50
3291	Naknade za rad predstavničkih i izvršnih tijela, povjerenstava i slično		10.000,00	
38	Ostali rashodi	25.000,00	20.000,00	0,80
381	Tekuće donacije	25.000,00	20.000,00	0,80
3811	Tekuće donacije u novcu		20.000,00	
00121GLAVA	PRORAČUNSKI KORISNIK : 37951 DJEČJI VRTIĆ SUNCE	4.463.300,00	3.214.447,87	0,72
I: 1	5			
Program	REDOVNA DJELATNOST DJEČJEG VRTIĆA SUNCE	593.300,00	206.849,61	0,35
1012				
Akt. A101110	Financiranje redovne djelatnosti Dječjeg vrtića	593.300,00	206.849,61	0,35
I: 1	5			
Izvor: 110	Opći prihodi i primici	586.300,00	206.849,61	0,35
31	Rashodi za zaposlene	380.000,00	100.486,96	0,26
311	Plaće (Bruto)	280.000,00	83.679,81	0,30

3111	Plaće za redovan rad		83.679,81	
312	Ostali rashodi za zaposlene	20.000,00	3.000,00	0,15
3121	Ostali rashodi za zaposlene		3.000,00	
313	Doprinosi na plaće	80.000,00	13.807,15	0,17
3132	Doprinosi za obvezno zdravstveno osiguranje		13.807,15	
32	Materijalni rashodi	203.800,00	105.567,05	0,52
321	Naknade troškova zaposlenima	18.000,00	6.850,80	0,38
3212	Naknade za prijevoz, za rad na terenu i odvojeni život		6.850,80	
3213	Stručno usavršavanje zaposlenika		0,00	
3214	Ostale naknade troškova zaposlenima		0,00	
322	Rashodi za materijal i energiju	26.000,00	12.208,52	0,47
3221	Uredski materijal i ostali materijalni rashodi		12.208,52	
323	Rashodi za usluge	118.000,00	76.088,02	0,64
3231	Usluge telefona, pošte i prijevoza		60.000,00	
3232	Usluge tekućeg i investicijskog održavanja		0,00	
3237	Intelektualne i osobne usluge		7.919,62	
3238	Računalne usluge		6.750,00	
3239	Ostale usluge		1.418,40	
329	Ostali nespomenuti rashodi poslovanja	41.800,00	10.419,71	0,25
3291	Naknade za rad predstavničkih i izvršnih tijela, povjerenstava i slično		9.004,28	
3292	Premije osiguranja		0,00	
3293	Reprezentacija		1.415,43	
3299	Ostali nespomenuti rashodi poslovanja		0,00	
34	Financijski rashodi	2.500,00	795,60	0,32
343	Ostali financijski rashodi	2.500,00	795,60	0,32
3431	Bankarske usluge i usluge platnog prometa		795,60	
Izvor: 521	Pomoći - Stručno osposobljavanje DV Sunce	7.000,00	0,00	0,00
32	Materijalni rashodi	7.000,00	0,00	0,00
324	Naknade troškova osobama izvan radnog odnosa	7.000,00	0,00	0,00
3241	Naknade troškova osobama izvan radnog odnosa		0,00	
Program 1013	IZGRADNJA USTANOVA ZA PREDŠKOLSKI ODGOJ DJECE	3.870.000,00	3.007.598,26	0,78
Akt. K101111	Izgradnja Dječjeg vrtića "Sunce"	3.870.000,00	3.007.598,26	0,78
I: 1				
Izvor: 110	Opći prihodi i primici	120.000,00	29.109,38	0,24
42	Rashodi za nabavu proizvedene dugotrajne imovine	120.000,00	29.109,38	0,24
421	Građevinski objekti	120.000,00	29.109,38	0,24
4212	Poslovni objekti		29.109,38	
Izvor: 522	Pomoći - EU fondovi	3.200.000,00	2.978.488,88	0,93
42	Rashodi za nabavu proizvedene dugotrajne imovine	3.200.000,00	2.978.488,88	0,93
421	Građevinski objekti	3.200.000,00	2.978.488,88	0,93
4212	Poslovni objekti		2.978.488,88	
Izvor: 523	Pomoći - Državni proračun	550.000,00	0,00	0,00
42	Rashodi za nabavu proizvedene dugotrajne imovine	550.000,00	0,00	0,00
421	Građevinski objekti	550.000,00	0,00	0,00
4212	Poslovni objekti		0,00	
	UKUPNO	21.905.900,00	9.042.721,28	0,41

Članak 3.

Izveštaj o zaduživanju na domaćem i stranom tržištu novca i kapitala, Izveštaj o korištenju proračunske pričuve, Izveštaj o danim jamstvima i izdacima po jamstvima, Obrazloženje ostvarenja prihoda i primitaka, rashoda i izdataka sastavni su dio polugodišnjeg izveštaja o izvršenju Proračuna Općine Đulovac za razdoblje 01.01.2021. do 30.06.2021.

Članak 4.

Polugodišnji izveštaj o izvršenju proračuna Općine Đulovac za razdoblje 01.01.2021. g. do 31.06.2021. g. stupa na snagu osmog dana od dana objave u "Službenom glasniku Općine Đulovac" a objavit će se i na internetskim stranicama Općine Đulovac.

Klasa: 400-08/20-01/3

Ur. broj: 2111/05-03-21-03

Đulovac, 20. kolovoz 2021.

Predsjednik Općinskog vijeća

Nikola Jaković, v.r.

OBRAZLOŽENJE POLUGODIŠNJEG IZVJEŠTAJA O IZVRŠENJU PRORAČUNA OPĆINE ĐULOVAC ZA 2021. GODINU

I. UVODNE NAPOMENE

Zakonom o proračunu ("Narodne novine" broj 87/08 ,136/12 , 15/15) propisana je obveza sastavljanja i podnošenja godišnjeg izvještaja o izvršenju proračuna za tekuću godinu na donošenje predstavničkom tijelu jedinice lokalne i područne (regionalne) samouprave.

Na sadržaj godišnjeg izvještaja o izvršenju proračuna primjenjuju se odredbe Pravilnika o polugodišnjem i godišnjem izvještaju o izvršavanju proračuna (NN RH 24/2013, 102/2017 i 01/2020), sukladno članku 108. Zakona o Proračunu.

Polugodišnji izvještaj o izvršenju Proračuna Općine Đulovac za 2021. godinu, temeljem članka 108. Zakona o proračunu (NN RH broj 87/08 ,136/12 i 15/15) i članka 4. Pravilnika o polugodišnjem i godišnjem izvještaju o izvršenju proračuna (NN RH 24/2013 , 102/2017 i 01/2020) sadrži:

1. opći dio proračuna koji čini Račun prihoda i rashoda i Račun financiranja na razini odjeljka ekonomske klasifikacije,
2. posebni dio proračuna po organizacijskoj i programskoj klasifikaciji te razini odjeljka ekonomske klasifikacije,
3. izvještaj o zaduživanju na domaćem i stranom tržištu novca i kapitala,
4. izvještaj o korištenju proračunske zalihe,
5. izvještaj o danim državnim jamstvima i izdacima po državnim jamstvima,
6. obrazloženje ostvarenja prihoda i primitaka, rashoda i izdataka.
7. stanje nenaplaćenih potraživanja za prihode državnog proračuna i proračunskih korisnika državnog proračuna odnosno za prihode jedinica lokalne i područne (regionalne) samouprave i njihovih proračunskih korisnika,
8. stanje nepodmirenih dospjelih obveza državnog proračuna i proračunskih korisnika državnog proračuna odnosno jedinica lokalne i područne (regionalne) samouprave i njihovih proračunskih korisnika,
9. stanje potencijalnih obveza po osnovi sudskih postupaka državnog proračuna i proračunskih korisnika državnog proračuna odnosno jedinica lokalne i područne (regionalne) samouprave i njihovih proračunskih korisnika.

U skladu s ovom zakonskom obvezom sastavljen je Polugodišnji izvještaj o izvršenju Proračuna Općine Đulovac za razdoblje 01. 01.2021. – 30. 06. 2021. g. Financiranje javnih rashoda u prvom polugodištu 2021. godine izvršeno je na osnovi sljedećih financijsko-planskih dokumenata:

- Proračun Općine Đulovac za 2021. godinu i projekcija proračuna za 2022. i 2023. godinu Odluka o izvršavanju Proračuna općine Đulovac za 2021. donesen je na 24. sjednici VII. Saziva Općinskog vijeća Općine Đulovac , održanoj 30. prosinca 2020. godine i objavljen je u Službenom glasniku Općine Đulovac br.9/2020 <https://djulovac.hr/dokument/sluzbeni-glasnik-br-9-2020/?ind=1610909395488&filename=9.%20SLU%C5%BDBENI%20GLASNIK%202020.%20br.%209-2020.pdf&wpdmdl=24850&refresh=6120e3272d7d1629545255>
- 1. izmjene i dopune Proračuna Općine Đulovac za 2021. godinu donesene su na 25. sjednici VII. Saziva Općinskog vijeća Općine Đulovac , održanoj 29. siječnja 2021. godine i objavljen je u Službenom glasniku Općine Đulovac br.1/2021
- <https://djulovac.hr/dokument/sluzbeni-glasnik-br-1-2021/?ind=1613245343021&filename=1.%20SLU%C5%BDBENI%20GLASNIK%202021.%20br.%201-2021.pdf&wpdmdl=24949&refresh=6120e3e621b2d1629545446>

II. OBRAŽLOŽENJE OSTVARENIH PRIHODA I PRIMITKA, RASHODA I IZDATAKA

1. Prihodi i primici

Prihod je povećanje ekonomskih koristi tijekom izvještajnog razdoblja u obliku priljeva novca i novčanih ekvivalenata. Evidentira se na temelju nastanka događaja, priznaje se prema kriteriju mjerljivosti i raspoloživosti – u trenutku priljeva novčanih sredstava na račun u razdoblju na koje se odnose. Temeljno se klasificiraju na prihode od poslovanja (tekući prihodi) i prihode od prodaje nefinancijske imovine (kapitalni prihodi). Prihodi poslovanja klasificiraju se na prihode od poreza, prihode od doprinosa, potpore, prihode od imovine, prihode od administrativnih pristojbi i po posebnim propisima i ostale prihode. Prihodi od prodaje nefinancijske imovine klasificiraju se prema vrstama prodane nefinancijske imovine. Primici su priljevi novca i novčanih ekvivalenata po svim osnovama.

- Planirani prihodi i primici Proračuna Općine Đulovac za 2021. godinu iznosili su 20.505.900,00 kuna, a za razdoblje od 01.1.2021. do 30.06.2021. ostvareni su u iznosu od 5.626.340,78 kuna, što je 35,99 % izvršenje u odnosu na ukupno planirane prihode i primitke Proračuna za 2021.godinu, a 22,40 % manje u odnosu na izvršene prihode i primitke u istom razdoblju 2020. godine.

Tablica 1) Ukupni prihodi i primici Proračuna Općine Đulovac u 2021. godini u odnosu na plan i izvršenje 2020. godine

Razred/ Skupina	Vrsta prihoda/primitka	Ostvareno 30.06.2020.	Tekući plan 2021.g.l. Rebalans	Ostvareno 30.06.2021.	Indeks 5/3	Indeks 5/4
1	2	3	4	5	6	7
6	Prihodi poslovanja	5.967.010,01	19.504.900,00	5.512.990,72	92,39	28,26
61	Prihodi od poreza	2.941.313,87	7.777.500,00	604.372,44	20,55	7,77
63	Pomoći iz inozemstva (darovnice) i od subjekata unutar opće države	1.826.201,35	9.375.900,00	3.541.096,98	193,91	37,77
64	Prihodi od imovine	334.302,19	782.500,00	392.966,18	117,55	50,22
65	Prihodi od administrativnih pristojbi i po posebnim propisima	865.192,60	1.569.000,00	974.555,12	112,64	62,11
66	Ostali prihodi- Prihodi od prodaje proizvoda i robe te pruženih usluga i prihodi od donacija	0,00	0,00	0,00	0,00	#DIJ/0!
67	Prihodi iz proračuna	0,00	0,00	0,00	0,00	#DIJ/0!
7	Prihodi od prodaje nefinancijske imovine	377.748,47	1.001.000,00	113.350,06	30,01	11,32
71	Prihodi od prodaje ne proizvedene imovine	369288,47	330000,00	96270,06	0,00	0,00
72	Prihodi od prodaje proizvedene dugotrajne imovine	8.460,00	671.000,00	17.080,00	0,00	2,55
	Ukupni prihodi i primici	6.344.758,48	20.505.900,00	5.626.340,78	122,40	39,59

Iz tablice broj 1. vidljivo je da u 2021. godine najveći udio u ukupnim prihodima imaju prihodi poslovanja, koji su ostvareni u iznosu od 5.512.990,72 kn te imaju udio od 97,99 %, ukupnih prihoda, te prihodi od prodaje nefinancijske imovine ostvareni u iznosu od 113.350,06 kn te imaju udio od 2,01 %, ukupnih prihoda



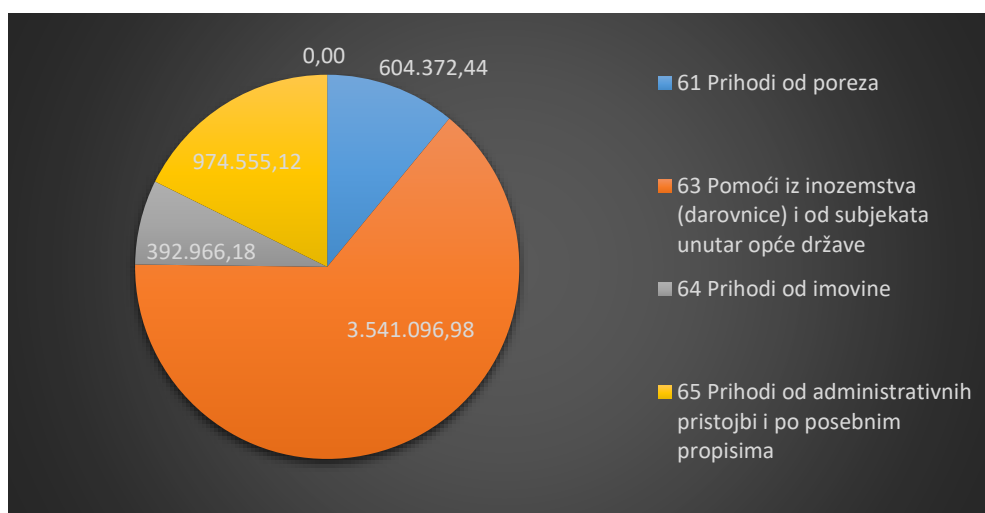
1.1. PRIHODI POSLOVANJA

Prihodi poslovanja planirani su u visini od 19.504.900,00 kuna, a do 30.06.2021. ostvareni su u visini od 5.512.990,71 kuna ili 28,26 % godišnjeg plana. Ostvareni su 7,61 % manje u odnosu na isto razdoblje u 2020. godini.

Tablica 2. Struktura prihoda poslovanja

Razred/ Skupina	Vrsta prihoda/primitka	Ostvareno 30.06.2020.	Tekući plan Proračun 2021. I. rebalans	Ostvareno 30.06.2021.	Indeks 5/4.	Indeks 5/3.
1	2	3	4	5	6	7
6	Prihodi poslovanja	5.967.010,01	19.504.900,00	5.512.990,72	28,26	92,39
61	Prihodi od poreza	2.941.313,87	7.777.500,00	604.372,44	7,77	20,55
611	Porez i prirez na dohodak	2.875.863,94	7.605.000,00	503.302,66	6,62	17,50
6111	Porez i prirez na dohodak od nesamostalnog rada	2.875.863,94	7.605.000,00	503.302,66	6,62	17,50
613	Porezi na imovinu	62.578,17	162.500,00	99.669,90	61,34	159,27
6131	Stalni porezi na nepokretnu imovinu (zemlju, zgrade, kuće i ostalo)	62.578,17	162.500,00	99.669,90	61,34	159,27
614	Porezi na robu i usluge	2.871,76	10.000,00	1.399,88	14,00	48,75
6142	Porez na promet	2.871,76	10.000,00	1.399,88	14,00	48,75
6145	Porezi na korištenje dobara ili izvođenje aktivnosti	0,00	0,00	0,00	#DIV/0!	0,00
63	Pomoći iz inozemstva (darovnice) i od subjekata unutar opće države	1.826.201,35	9.375.900,00	3.541.096,98	37,77	193,91
632	Pomoći od međunarodnih organizacija	1054050,51	8195900,00	256375,97	3,13	24,32
6324	Kapitalne pomoći od institucija i tijela EU	1.054.050,51	8195900,00	256375,97	3,13	24,32
633	Pomoći iz proračuna	322.408,78	1.060.000,00	3.141.910,36	296,41	974,51
6331	Tekuće pomoći iz proračuna	112.595,18	1.060.000,00	2.632.810,62	248,38	2.338,30
6332	Kapitalne pomoći iz proračuna	209.813,60	0,00	509.099,74	#DIV/0!	0,00
634	Pomoći od ostalih subjekata unutar opće države	449.742,06	120.000,00	142.810,65	119,01	31,75
6341	Tekuće pomoći od ostalih subjekata unutar opće države	449.742,06	120.000,00	142.810,65	119,01	31,75
638	Pomoći iz državnog proračuna temeljem prijenosa EU sredstava	0,00	0,00	0,00	#DIV/0!	#DIV/0!
6382	Kapitalne pomoći iz državnog proračuna temeljem prijenosa EU sredstava	0,00	0,00	0,00	#DIV/0!	#DIV/0!
64	Prihodi od imovine	334.302,19	782.500,00	392.966,18	50,22	117,55
641	Prihodi od financijske imovine	4,48	2.500,00	11,87	0,47	264,96
6413	Kamate na oročena sredstva i depozite po viđenju	4,48	2.500,00	11,87	0,47	264,96
642	Prihodi od nefinancijske imovine	334.297,71	780.000,00	392.954,31	50,38	117,55
6421	Naknade za koncesije	0,00	0,00	0,00	#DIV/0!	0,00
6422	Prihodi od zakupa i iznajmljivanja imovine	234.425,00	0,00	296.188,58	#DIV/0!	126,35
6423	Ostali prihodi od nefinancijske imovine	94.547,04	0,00	15.889,66	#DIV/0!	16,81
6429	Ostali prihodi od nefinancijske imovine	5.325,67	0,00	80.876,07	#DIV/0!	1.518,61
65	Prihodi od administrativnih pristojbi i po posebnim propisima	865.192,60	1.569.000,00	974.555,12	62,11	112,64
652	Prihodi po posebnim propisima	861.125,18	1.534.000,00	965.994,49	62,97	112,18
6522	Prihodi vodoprivrede	176,6	0,00	829,40	#DIV/0!	469,65
6524	Doprinosi za šume	823.977,58	1.534.000,00	961.862,24	62,70	116,73
6525	Mjesni samodoprinos	0,00	0,00	0,00	#DIV/0!	0,00
6526	Ostali nespomenuti prihodi	36.971,00		3.302,85	#DIV/0!	8,93
653	Komunalni doprinosi i naknade	4.067,42	35.000,00	8.560,63	24,46	210,47
6531	Komunalni doprinosi	3.479,36	35.000,00	8.560,63	24,46	246,04
6532	Komunalne naknade	588,06	0,00	0,00	#DIV/0!	0,00
66	Prihodi od prodaje proizvoda i roba te pruženih usluga od donacija	0,00	0,00	0,00	#DIV/0!	#DIV/0!
663	Donacije od pravnih i fizičkih osoba izvan općeg proračuna	0,00	0,00	0,00	#DIV/0!	#DIV/0!
6632	Kapitalne donacije			0,00		
UKUPNO		5.967.010,01	19.504.900,00	5.512.990,72	28,26	92,39

Iz tablice broj 2. vidljivo je da u 2021. godine najveći udio u ukupnim prihodima poslovanja imaju prihodi od Pomoći iz inozemstva (darovnice) i od subjekata unutar opće države u iznosu od 3.541.096,98 kn što predstavlja 64,23 %, ukupnih prihoda poslovanja, ili 93,91 % više u odnosu na isto razdoblje 2020. godine, zatim prihodi od administrativnih pristojbi i po posebnim propisima koji su ostvareni u iznosu od 974.555,12 kn što predstavlja 17,68 % ukupnih prihoda poslovanja, ili 12,64 % više u odnosu na isto razdoblje 2020. godine, prihodi od poreza na dohodak ostvareni u iznosu od 604.372,44 kn što predstavlja od 10,96 % ukupnih prihoda poslovanja, ili 79,45 % manje u odnosu na isto razdoblje 2020. godine, te prihodi od imovine koji su ostvareni u iznosu od 392.966,13 kn što predstavlja od 7,13 % ukupnih prihoda poslovanja ili 17,55 % više u odnosu na isto razdoblje 2020. godine.



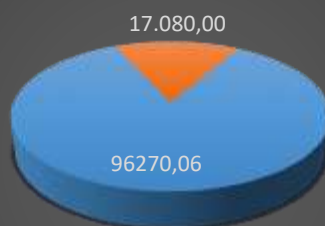
1.2. Prihodi od prodaje nefinancijske imovine i Primici od financijske imovine i zaduživanja

Prihodi od prodaje nefinancijske imovine planirani su u iznosu od 1.001.100,00 kn, a ostvareni su u visini od 113.350,06 kn ili 11,32 % godišnjeg plana. Ostvareni su 69,99 % manje u odnosu na isto razdoblje u 2020. godini.

Tablica 3. Struktura Prihodi od prodaje nefinancijske i financijske imovine

Razred/ Skupina	Vrsta prihoda/primitka	Ostvareno 31.12.2020.	Tekući plan Proračun 2021.	Ostvareno 30.06.2021.	Indeks 5/4.	Indeks 5/3.
7	Prihodi od prodaje nefinancijske imovine	377.748,47	1.001.000,00	113.350,06	11,32	30,01
71	Prihodi od prodaje neproizvedene imovine	369288,47	330000,00	96270,06	29,17	0,00
711	Prihodi od prodaje materijalne imovine - prirodnih bogatstava	289491,95	250000,00	96270,06	0,00	0,00
7111	Zemljište	289.491,95		96.270,06	0,00	0,00
712	Prihodi od prodaje materijalne imovine - prirodnih bogatstava	79.796,52	80.000,00	0,00	0,00	0,00
7124	ostala prava- naknada za korištenje tel. linija	79.796,52		0,00	#DIV/0!	0,00
72	Prihodi od prodaje proizvedene dugotrajne imovine	8.460,00	671.000,00	17.080,00	2,55	201,89
721	Prihodi od prodaje građevinskih objekata	8.460,00	671.000,00	17.080,00	2,55	201,89
7211	Stambeni objekti			0,00	#DIV/0!	#DIV/0!
7212	Poslovni objekti	8460,00	0,00	0,00	#DIV/0!	0,00
72129	ostali poslovni građevinski objekti		671.000,00	17080,00	0,00	#DIV/0!
8	Primici od financijske imovine i zaduživanja	0,00	0,00	0,00	0,00	0,00
83	Primici od prodaje dionica i udjela u glavnici	0,00	0,00	0,00	0,00	0,00
UKUPNO		377.748,47	1.001.000,00	113.350,06	11,32	30,01

Prihodi od prodaje nefinancijske imovine



■ 71 Prihodi od prodaje neproizvedene imovine

■ 72 Prihodi od prodaje proizvedene dugotrajne imovine

2. Rashodi i izdaci

Rashodi su smanjenja ekonomskih koristi u obliku smanjenja imovine ili povećanje obveza. Za razliku od prihoda koji se priznaju na novčanoj osnovi, rashodi se priznaju na temelju nastanka poslovnog događaja i u izvještajnom razdoblju na koje se odnose neovisno o plaćanju. Rashodi se temeljno klasificiraju na rashode poslovanja (tekući rashodi) i rashode za nabavu nefinancijske imovine (kapitalni rashodi). Rashodi poslovanja klasificiraju se na rashode za zaposlene, materijalne rashode, financijske rashode, subvencije, potpore, naknade, donacije i ostale rashode. Rashodi za nabavu nefinancijske imovine klasificiraju se po vrstama nabavljene nefinancijske imovine. Izdaci za financijsku imovinu i otplate zajmova obuhvaćaju izdatke za: dane zajmove, vrijednosne papire, dionice i udjele u glavnici, otplate glavnice primljenih zajmova te otplatu glavnice za izdane vrijednosne papire.

Rashodi i izdaci Proračuna Općine Đulovac za 2021. godinu planirani u visini od 19.905.900,00 kuna, a izvršeni su u ukupnom iznosu od 7.255.571,43 kuna, ili 36,45 % godišnjeg plana. Ostvareni su 101,55 % više u odnosu na isto razdoblje u 2020. godini. Rashodi poslovanja ostvareni su u iznosu 3.251.942,14 ili 50,36 % godišnjeg plana odnosno 19,10 % više u odnosu na isto razdoblje u 2020. godini, rashodi za nabavu nefinancijske imovine ostvareni su u iznosu 4.003.629,29 kn ili 29,77 % godišnjeg plana odnosno 460,46 % više u odnosu na isto razdoblje u 2019. godine.

Izdaci za financijsku imovinu i otplatu zajmova u iznosu od 1.787.149,85 odnose se na otplatu kratkoročnog revolving kredita i otplate glavnice dugoročnog kredita kod HPB-e.

Tablica 4) Ukupni rashodi i izdaci Proračuna Općine Đulovac u 2021. godini u odnosu na plan i izvršenje 2020. godine

Razred/ Skupina	Vrsta rashoda/ izdatka	Ostvareno 30.06.2020.	Izvorni plan Proračun 2021-l. Rebalans	Ostvareno 30.06.2021.	Indeks 6/3	Indeks 6/5
1	2	3	4	5	6	7
3	Rashodi poslovanja	2.730.329,66	6.457.900,00	3.251.942,14	119,10	50,36
31	Rashodi za zaposlene	743.513,87	1.360.600,00	488.578,95	65,71	35,91
32	Materijalni rashodi	1.417.207,34	3.098.800,00	1.794.098,65	126,59	57,90
34	Financijski rashodi	31.691,59	79.500,00	37.299,62	117,70	46,92
35	Subvencije	29.250,00	147.000,00	73.000,00	249,57	49,66
36	Pomoći dane u inozemstvo i unutar opće države	0,00	20.000,00	0,00	0,00	0,00
37	Naknade građanima i kućanstvima	277.737,25	670.000,00	409.810,95	147,55	61,17
38	Ostali rashodi	230.929,61	1.082.000,00	449.153,97	194,50	41,51
4	Rashodi za nabavu nefinancijske imovine	869.490,60	13.448.000,00	4.003.629,29	460,46	29,77
41	Rashodi za nabavu ne proizvedene imovine	0,00	200.000,00	0,00	0,00	0,00

42	Rashodi za nabavu proizvedene dugotrajne imovine	207.721,25	13.198.000,00	4.003.629,29	1927,40	30,34
45	Rashodi za dodatna ulaganja na nefinancijskoj imovini	661.769,35	50.000,00	0,00	0,00	0,00
Ukupni rashodi i izdaci		3.599.820,26	19.905.900,00	7.255.571,43	201,55	36,45
Razred/ Skupina	Vrsta rashoda/ izdatka	Ostvareno 30.06.2020.	Izvorni plan Proračun 2021-I. Rebalans	Ostvareno 30.06.2021.	Indeks 6/3	Indeks 6/5
1	2	3	4	5	6	7
5	Izdaci za financijsku imovinu i otplate zajmova	-190.283,64	2.000.000,00	-1.787.149,85	0,00	-89,36
54	Izdaci za otplatu glavnice primljenih zajmova	-190.283,64	2.000.000,00	-1.787.149,85	939,20	-100,89
Razred/ Skupina	Vrsta rashoda/ izdatka	Ostvareno 30.06.2020.	Izvorni plan Proračun 2021-I. Rebalans	Ostvareno 30.06.2021.	Indeks 6/3	Indeks 6/5
1	2	3	4	5	6	7
8	Primici od financijske imovine i zaduživanja/Izdaci za financijsku imovinu i otplate zajmova	-190.283,64	1.400.000,00	0,00	0,00	0,00
844	Primljeni krediti i zajmovi od kreditnih i ostalih financijskih institucija izvan javnog sektora	-190.283,64	1.400.000,00	0,00	0,00	0,00
Ukupno		0,00	600.000,00	-1.787.149,85	0,00	0,00

Iz tablice broj 4. vidljivo je da u 2021. godine najveći udio u ukupnim rashodima i izdacima imaju Rashodi za nabavu nefinancijske imovine u iznosu od 4.003.629,29 kn, te imaju udio od 55,18 % u ukupnim rashodima i izdacima, zatim rashodi poslovanja koji su ostvareni u iznosu od 3.251.942,14 kn, te imaju udio od 44,82 % u ukupnim rashodima i izdacima



2.1 Rashodi poslovanja

2.1.1. Rashodi za zaposlene

Tablica 5) Struktura Rashoda za zaposlene:

Račun/ pozicija	Opis	ostvareno 30.06.2021.	Plan 2021, -I. rebalans.	ostvareno 30.06.2021.	Indeks 5/3	Indeks 5/4
1	2	3	4	5	6	7
3	Rashodi poslovanja	2.730.329,66	6.457.900,00	3.251.942,14	119,10	50,36
31	Rashodi za zaposlene	743513,87	1360600,00	488578,95	65,71	35,91
311	Plaće	629053,61	1038000,00	408555,71	64,95	39,36
3111	Plaće za redovan rad	629.053,61	1.038.000,00	408.555,71	64,95	39,36
312	Ostali rashodi za zaposlene	10666,34	100600,00	13500,00	126,57	13,42
3121	Ostali rashodi za zaposlene	10.666,34	100.600,00	13.500,00	126,57	13,42
313	Doprinosi na plaće	103793,92	222000,00	66523,24	64,09	29,97
3132	Doprinosi za zdravstveno osiguranje	103.793,92	222.000,00	66.523,24	64,09	29,97
Udio rashoda za zaposlene u rashodima poslovanja za razdoblje 01.01.2021. do 30.06.2021					27,23	15,02

2.1.2. Materijalni rashodi

Tablica 6) Struktura Materijalnih rashoda

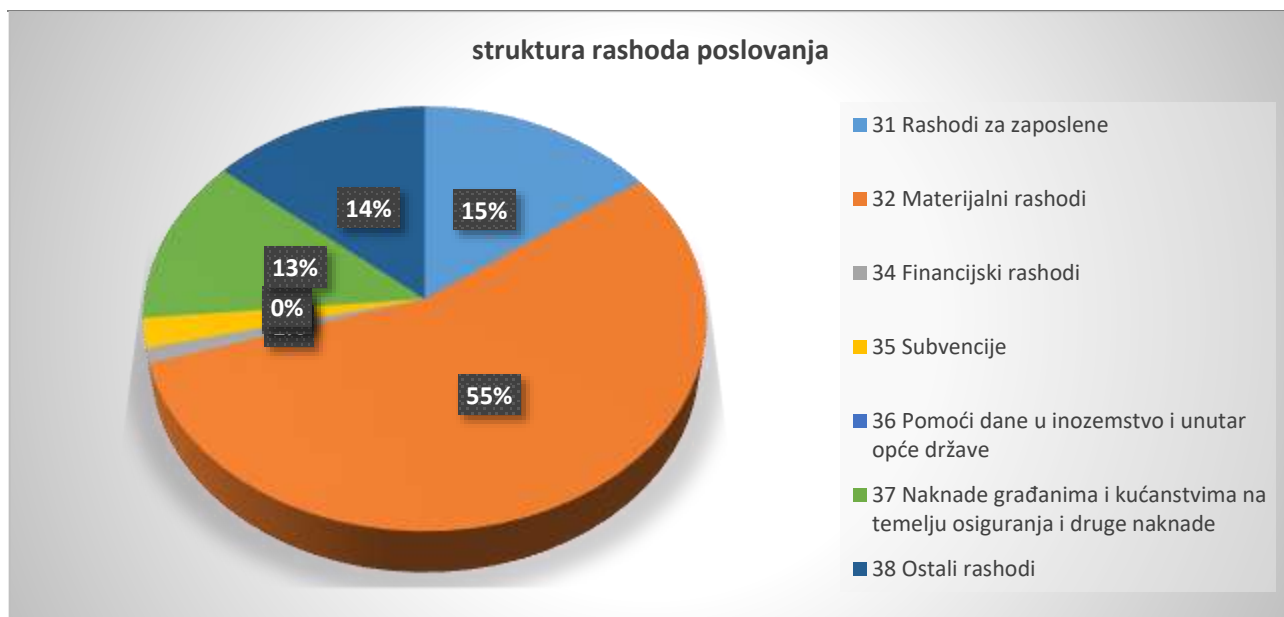
Račun/ pozicija	Opis	ostvareno 30.06.2021.	Plan 2021, -I. rebalans.	ostvareno 30.06.2021.	Indeks 5/3	Indeks 5/4
1	2	3	4	5	6	7
32	Materijalni rashodi	1417207,34	3098800,00	1794098,65	126,59	57,90
321	Naknade troškova zaposlenima	54.356,40	109.000,00	45.906,66	84,45	42,12
3212	Naknade za prijevoz, za rad na terenu i odvojeni život	37532,00	87000,00	42744,16	38400,00	49,13
3213	Stručno usavršavanje zaposlenika	0,00	11000,00	2462,50	37599,00	22,39
3214	Ostale naknade troškova zaposlenima	16824,40	11000,00	700,00	4,16	6,36
322	Rashodi za materijal i energiju	228.933,24	470.000,00	309.661,79	135,26	65,89
3221	Uredski materijal i ostali materijalni rashodi	81966,69	87000,00	32686,14	39,88	37,57
3222	Materijal i sirovine	41656,25	150000,00	120725,00	289,81	80,48
3223	Energija	83047,36	180000,00	107856,18	129,87	59,92
3224	Mat. i dijelovi za tekuće i investicijsko održavanje	22262,94	50000,00	48394,47	217,38	96,79
3225	Sitni inventar i auto gume	0,00	3000,00	0,00	#DIV/0!	0,00
323	Rashodi za usluge	970.974,45	2.205.000,00	1.265.059,10	130,29	57,37
3231	Usluge telefona, pošte i prijevoza	65434,77	131000,00	86774,05	132,61	66,24
3232	Usluge tekućeg i investicijskog održavanja	268065,58	813000,00	537331,54	200,45	66,09
3233	Usluge promidžbe i informiranja	44940,00	120000,00	54815,00	121,97	45,68
3234	Komunalne usluge	206497,89	358000,00	207842,46	100,65	58,06
3236	Zdravstvene i veterinarske usluge	0,00	5000,00	0,00	0,00	0,00
3237	Intelektualne i osobne usluge	198782,86	408000,00	201366,36	101,30	49,35
3238	Računalne usluge	36373,04	53000,00	36094,20	99,23	68,10
3239	Ostale usluge	150880,31	317000,00	140835,49	93,34	44,43
324	Naknade troškova osobama izvan radnog odnosa	7234,29	7000,00	0,00	0,00	0,00
3241	Naknade troškova osobama izvan radnog odnosa	7234,29	7000,00	0,00	0,00	0,00
329	Ostali nespomenuti rashodi poslovanja	155708,96	307800,00	173471,10	111,41	56,36
3291	Naknade za rad predstavničkih i izvršnih tijela, povjerenstava i slično	135005,93	207000,00	145763,19	107,97	70,42
3292	Premije osiguranja	7400,85	42000,00	17397,02	235,07	41,42
3293	Reprezentacija	8302,18	31800,00	3310,89	39,88	10,41

3294	Članarine i norme	0,00	15000,00	7000,00	#DIJ/0!	46,67
3299	Ostali nespomenuti rashodi poslovanja	5000,00	12000,00		0,00	0,00
Udio materijalnih rashoda u rashodima poslovanja za razdoblje 1.1.2201. do 30.06.2021					51,91	55,17

2.1.3. ostali rashodi poslovanja

Tablica 7) Struktura Financijskih rashoda, subvencija, pomoći, naknada kućanstvima i ostalih rashoda

Račun/ pozicija	Opis	ostvareno 30.06.2021.	Plan 2021, -I. rebalans.	ostvareno 30.06.2021.	Indeks 5/3	Indeks 5/4
1	2	3	4	5	6	7
34	Financijski rashodi	31.691,59	79.500,00	37.299,62	0,00	46,92
342	Kamate za primljene zajmove	16.449,36	35.000,00	18.829,92	0,00	53,80
3422	Kamate za primljene kredite i zajmove od kreditnih i ostalih financijskih institucija u javnom sektoru	16449,36	35000,00	18829,92	114,47	53,80
343	Ostali financijski rashodi	15.242,23	44.500,00	18.469,70	121,17	41,50
3431	Bankarske usluge i usluge platnog prometa	10524,65	19500,00	12763,50	121,27	65,45
3434	Ostali nespomenuti financijski rashodi	4717,58	25000,00	5706,20	120,96	22,82
35	Subvencije	29250,00	147000,00	73000,00	249,57	49,66
352	Subvencije trgovačkim društvima, obrtnicima, malim i srednjim poduzetnicima izvan javnog sektora	29.250,00	147.000,00	73.000,00	249,57	49,66
3523	Subvencije poljoprivrednicima, obrtnicima, malim i srednjim poduzetnicima	29250,00	147000,00	73000,00	249,57	49,66
36	Pomoći dane u inozemstvo i unutar opće države	0,00	20000,00	0,00	#DIJ/0!	0,00
363	Pomoći unutar opće države	0,00	20.000,00	0,00	#DIJ/0!	0,00
3631	Tekuće pomoći unutar opće države	0,00	20000,00	0,00	#DIJ/0!	0,00
366	Pomoći proračunskim korisnicima drugih proračuna	0,00	0,00	0,00	#DIJ/0!	#DIJ/0!
3631	Tekuće pomoći unutar opće države	0,00	0,00	0,00	#DIJ/0!	#DIJ/0!
37	Naknade građanima i kućanstvima na temelju osiguranja i druge naknade	277737,25	670000,00	409810,95	147,55	61,17
372	Ostale naknade građanima i kućanstvima iz proračuna	277.737,25	670.000,00	409.810,95	147,55	61,17
3721	Naknade građanima i kućanstvima u novcu	159500,00	340000,00	293782,81	184,19	86,41
3722	Naknade građanima i kućanstvima u naravi	118237,25	330000,00	116028,14	98,13	35,16
38	Ostali rashodi	230929,61	1082000,00	449153,97	194,50	41,51
381	Tekuće donacije	222.500,00	907.000,00	411.653,97	185,01	45,39
3811	Tekuće donacije u novcu	222500,00	907000,00	411653,97	185,01	45,39
382	Kapitalne donacije	0,00	5000,00	0,00	#DIJ/0!	0,00
3821	Kapitalne donacije neprofitnim organizacijama	0,00	5000,00	0,00	#DIJ/0!	0,00
383	Kazne, penali i naknade štete	8.429,61	170.000,00	37.500,00	444,86	22,06
3831	Naknade šteta pravnim i fizičkim osobama	8429,61	170000,00	37500,00	444,86	22,06
3832	Penali, ležarine i drugo	0,00	0,00	0,00	0,00	#DIJ/0!
386	Kapitalne pomoći	0,00	0,00	0,00	0,00	#DIJ/0!
3861	Kapitalne pomoći bankama i ostalim financijskim institucijama i trgovačkim društvima u javnom sektoru	0,00	0,00	0,00	0,00	0,00
Udio financijskih rashoda u rashodima poslovanja za razdoblje 1.1.2021.do 30.06.2021.					83,96	29,81



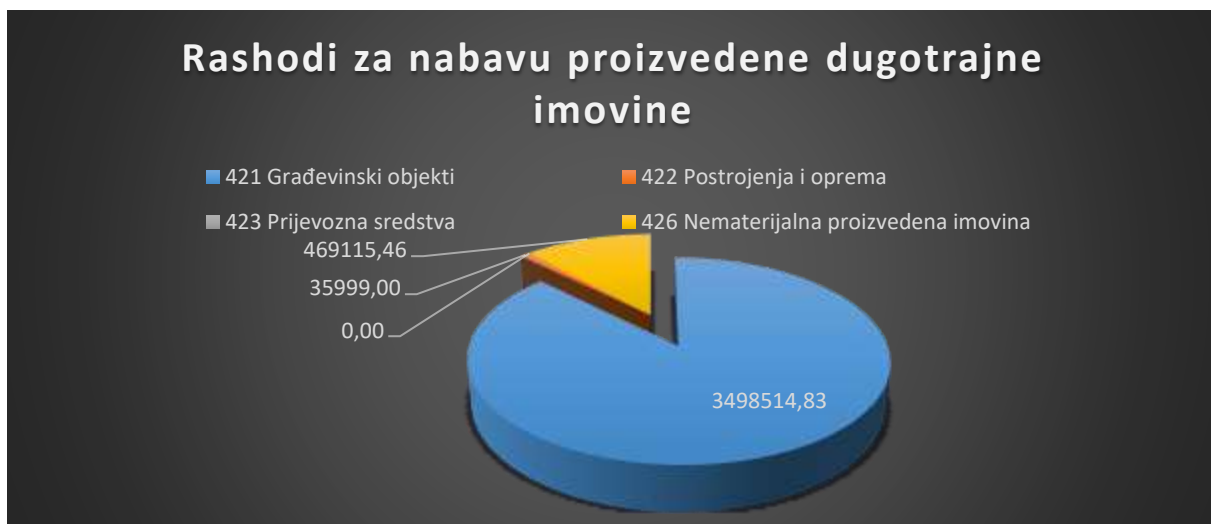
2.2. Rashodi za nabavu nefinancijske imovine

2.2.1. Rashodi za nabavu nefinancijske imovine

Tablica 8) Struktura Rashoda za nabavu nefinancijske imovine

Račun/ pozicija	Opis	ostvareno 30.06.2021.	Plan 2021, -I. rebalans.	ostvareno 30.06.2021.	Indeks 5/3	Indeks 5/4
1	2	6	4	6	7	8
4	Rashodi za nabavu nefinancijske imovine	869490,60	13448000,00	4003629,29	460,46	29,77
41	Rashodi za nabavu neproizvedene imovine	0,00	200000,00	0,00	#DIJ/0!	0,00
411	Materijalna imovina -prirodna bogatstva	0,00	200.000,00	0,00	#DIJ/0!	0,00
4111	Zemljište	0,00	200000,00	0,00	#DIJ/0!	0,00
42	Rashodi za nabavu proizvedene dugotrajne imovine	207.721,25	13.198.000,00	4.003.629,29	1927,40	30,34
421	Građevinski objekti	113985,55	12120000,00	3498514,83	3069,26	28,87
4212	Poslovni objekti	20.500,00	7.770.000,00	3276014,83	15980,56	42,16
4213	Ceste, željeznice i slični građevinski objekti	8000,00	1600000,00	72500,00	906,25	4,53
4214	Ostali građevinski objekti	85485,55	2750000,00	150000,00	175,47	5,45
422	Postrojenja i oprema	5903,20	173000,00	35999,00	609,82	20,81
4221	Uredska oprema i namještaj	0,00	12000,00		#DIJ/0!	0,00
4222	Komunikacijska oprema	0,00	1000,00		#DIJ/0!	0,00
4223	Oprema za održavanje i zaštitu	0,00	60000,00		#DIJ/0!	0,00
4227	Uređaji, strojevi i oprema za ostale namjene	5903,20	100000,00	35999,00	609,82	36,00
423	Prijevozna sredstva	50.000,00	0,00	0,00	0,00	#DIJ/0!
4231	Prijevozna sredstva u cestovnom prometu	50000,00	0,00	0,00	0,00	#DIJ/0!
426	Nematerijalna proizvedena imovina	37832,50	905000,00	469115,46	1239,98	51,84
4262	Ulaganja u računalne programe	7207,50	20000,00	0,00	0,00	0,00

4264	Ostala nematerijalna proizvedena imovina	30625,00	885000,00	469115,46	1531,81	53,01
45	Rashodi za dodatna ulaganja na nefinancijskoj imovini	661769,35	50000,00	0,00	0,00	0,00
451	Dodatna ulaganja na građevinskim objektima	661.769,35	50.000,00	0,00	0,00	0,00
4511	Dodatna ulaganja na građevinskim objektima	661769,35	50000,00	0,00	0,00	0,00
Udio rashodi za nabavu nefinancijske imovine u ukupnim rashodima za razdoblje: 01.01.2021.do 30.06.2021.				67,56	55,18	



Tablica broj 9) Prikaz izvršenja pojedinih programa u polugodišnjem izvršenju Proračuna Općine Đulovac za 2021. godinu

Redni broj	NAZIV PROGRAMA	Izvršeno 30.06.2020.	Planirano 2021	Izvršeno 30.06.2021.	Indeks 5/3.	Indeks 5/4.
1	2	3	4	5	6	7
Program 1001	JAVNA UPRAVA	140.260,11	255.000,00	261.627,02	186,53	102,60
Program 1002	JAVNA UPRAVA I ADMINISTRACIJA	1.110.796,26	4.127.600,00	2.789.302,26	251,11	67,58
Program 1003	ODRŽAVANJE KOMUNALNE INFRASTRUKTURE	506.408,07	1.645.000,00	936.382,71	184,91	56,92
Program 1004	IZGRADNJA OBJEKATA	797.504,90	6.985.000,00	737.166,57	92,43	10,55
Program 1005	ORGANIZIRANJE I PROVOĐENJE ZAŠTITE I SPAŠAVANJA	162.875,00	531.000,00	160.535,86	98,56	30,23
Program 1006	POTICANJE I RAZVOJ PROIZVODNJE	56.750,00	2.464.000,00	95.000,00	167,40	3,86
Program 1007	SOCIJALNA SKRB	243.154,27	595.000,00	349.536,39	143,75	58,75
Program 1008	OBRAZOVANJE	124.307,95	291.000,00	130.857,14	105,27	44,97
Program 1009	SPORT I REKREACIJA	22.500,00	300.000,00	237.865,46	1057,18	79,29
Program 1010	KULTURA	0,00	30.000,00	0,00	#DIJ/0!	0,00
Program 1011	RAZVOJ CIVILNOG DRUŠTVA	478.704,33	219.000,00	130.000,00	27,16	59,36
program 1012	REDOVNA DJELATNOST DV SUNCE ĐULOVAC	137.955,51	593.300,00	206.849,61	149,94	34,86
program 1013	IZGRADNJA USTANOVA ZA PREDŠKOLSKI ODGOJ DJECE	8.875,00	3.870.000,00	3.007.598,26	33888,43	77,72
UKUPNO		3.790.091,40	21.905.900,00	9.042.721,28	238,59	41,28

3. Rezultat poslovanja

Ukupni prihodi i primici Proračuna za 2021. godinu (6. prihodi poslovanja +7. prihodi od prodaje nefinancijske imovine) planirani su u visini od 20.505.900,00 kuna, a za razdoblje od 01.1.2021. do 30.06.2021. ostvareni su u iznosu od 5.626.340,78 kuna, što je 28,66 % izvršenje u odnosu na ukupno planirane prihode i primitke Proračuna za 2020.godinu, a 14,62 % manje u odnosu na izvršene prihode i primitke u istom razdoblju 2019. godine.

Ukupni rashodi i izdaci Proračuna Općine Đulovac planirani su u visini od 21.905.900,00 kuna, a izvršeni su u ukupnom iznosu od 9.042.721,28 kuna, ili 41,28 % godišnjeg plana. Ostvareni su 238,59 % više u odnosu na isto razdoblje u 2019. godini.

Rashodi poslovanja ostvareni su 19,10 % više u odnosu na isto razdoblje u 2020. godini, rashodi za nabavu nefinancijske imovine ostvareni su 460,66 % više u odnosu na isto razdoblje u 2020. godine. Izdaci za financijsku imovinu i otplatu zajmova u iznosu od 1.787.149,85 odnose se na otplatu kratkoročnog revolving kredita i otplate glavnice dugoročnog kredita kod HPB-e.

4. IZVJEŠTAJ O DANIM JAMSTVIMA I IZDACIMA PO JAMSTVIMA

Općina Đulovac nema danih jamstava niti izdataka po istim.

III. IZVJEŠTAJ O ZADUŽIVANJU NA DOMAĆEM I STRANOM TRŽIŠTU NOVCA I KAPITAL

Izvještaj sadrži stanje obveza Općine po osnovi dugoročnog kredita primljenog prijašnjih godina i stanje obveza na kraju proračunske godine, a također sadrži i iznose otplata dugoročnih kredita prema dospijeću u narednim godinama.

Zaduživanje JLP(R)S regulirano je Zakonom o proračunu (NN br. 87/08, 136/12 i 15/15) i Pravilnikom o postupku zaduživanja te davanja jamstava i suglasnosti JLP(R)S (NN 55/09, 139/10). Sukladno člancima 86. i 87. Zakona o proračunu, JLP(R)S može se dugoročno zadužiti samo za investiciju koju potvrdi predstavničko tijelo uz suglasnost Vlade RH.

- III.1. Općina Đulovac se u 2019. godini zadužila za kratkoročni kredit kod Hrvatske poštanske banke u ukupnom iznosu od 1.902.836,49 kn, na rok od 5 godina sa kamatnom stopom od 1,70 %.
- III. 2. Općina Đulovac se u 2020. zadužila za kratkoročni revolving kredit kod HPB-e na rok od 1 godinac sa kamatnom stopom od 1,70 %. na iznos do 3.000.000,00kn. Općina je konzumirala ukupno 1.596.866,21 kn, te je isti iznos vratila, odnosno zatvorila kredit sa danom 18.05.2021.

Na kredit je dobivena suglasnost Ministarstva financija dana 17.10.2019.

Tablica broj 10) Prikaz kreditne zaduženosti na dan 30.06.2021.

I.	Podnositelj izvješća županija/grad/općina			
1	Naziv JLP(R)S	OPĆINA ĐULOVAC		
II.	Podaci o davatelju kredita/zajma			
1	Naziv	HRVATSKA POŠTANSKA BANKA d.d.		
2	Adresa	Jurišićeva 4, Zagreb		
III.	Podaci o zaduženju/jamstvu/suglasnosti			
1	Vrsta zaduženja (nepotrebno precrtati)	a) zaduženje b) jamstvo ^{*1} c) suglasnost ^{*2}	a) zaduženje b) jamstvo ^{*1} c) suglasnost ^{*2}	a) zaduženje b) jamstvo ^{*1} c) suglasnost ^{*2}
2	Namjena ^{*4}	Financiranje kapitalnih projekata Općine Đulovac, za projekte; - K100404 CESTOVNA INFRASTRUKTURA za projekt rekonstrukcije nerazvrstane ceste - K100406 IZGRADNJA SUSTAVA VOODOPSKRBE za projekt rekonstrukcija i proširenje spojnog vodoopskrbnog cjevovoda Gornja Vrijeska		
3	MB (dodjeljuje MF)			
4	Korisnik kredita(zajma)/jamstva	Općina Đulovac		
5	Ukupan iznos kredita(zajma)/jamstva	1.902.836,49		

6	Iskorišteni iznos	1.902.836,49		
7	Iznos glavnice (u kn)	1.902.836,49		
8	Iznos kamata (u kn)	82.161,68		
9	Kamatna stopa - ugovorena	1,70 %		
10	Ostali troškovi kredita(zajma) (u kn)	500,00		
11	Broj anuiteta godišnje	12		
12	Rok otplate (bez počka)	5 godina		
13	Razdoblje počka	-		
14	Otplaćeno glavnice (u kn) (do datuma podnošenja izvješća)	570.850,92		
15	Otplaćeno kamata (u kn) (do datuma podnošenja izvješća)	54.453,67		
16	Ostalo za otplatu (glavnice - u kn)	1.331.985,57		
17	Aktivirano jamstvo ¹	Ne	Da Ne	Da Ne
18	Datum realizacije (kredita/zajma) / izdavanja (jamstva ¹ , suglasnosti za zaduženje ²)	31.10.2019.		
19	Datum/godina odobrenja/suglasnosti	17.10.2019.		
20	Datum upisa u sudski registar ³			
21	Poslovni rezultat u prethodnoj godini iz Računa dobiti i gubitka ³ (nepotrebno precrtati)	a) gubitak b) dobit	a) gubitak b) dobit	a) gubitak b) dobit
22	Napomena			

IV. IZVJEŠTAJ O KORIŠTENJU PRORAČUNSKE ZALIHE

Sukladno članku 56. Zakona o proračunu („Narodne novine“ broj 87/08 ,136/12 i 15/15), sredstva proračunske zalihe mogu se koristiti za nepredviđene namjene za koje u Proračunu nisu osigurana sredstva ili za namjene za koje se tijekom godine pokaže da za njih nisu utvrđena dostatna sredstva jer ih pri planiranju Proračuna nije bilo moguće predvidjeti, za financiranje rashoda nastalih pri otklanjanju posljedica elementarnih nepogoda, epidemija, ekoloških nesreća ili izvanrednih događaja i ostalih nepredviđenih nesreća, te za druge nepredviđene rashode tijekom godine. Visina sredstava proračunske zalihe JLP(R)S utvrđuje se Odlukom o izvršavanju proračuna. Člankom 57. Zakona utvrđeno je tko odlučuje o korištenju proračunske zalihe te obaveza izvještavanja o njezinom korištenju.

Odlukom o izvršavanju Proračuna Općine Đulovac za 2021. godinu („Službeni glasnik Općine Đulovac br.9/2020, u Proračunu Općine Đulovac za 2021. godinu planirana su sredstva u iznosu od 20.000,00 kn..

Sredstva iz proračunske zalihe u iznosu od 15.000,00 kn potrošena su kao pomoć za kupnju pulsog generatora Vest model 205 za liječenje Lukasa Kolića iz Velikih Bastaja 56, rođenog 11.07.2019. koji boluje od cistične fibroze.

V. IZVJEŠTAJ O DANIM JAMSTVIMA I IZDACIMA PO JAMSTVIMA

Sukladno članku 91. Zakona o proračunu, JLP(R)S može dati jamstvo pravnoj osobi u njezinom većinskom izravnom ili neizravnom vlasništvu i ustanovi čiji je osnivač, za ispunjenje obveza pravne osobe i ustanove. Dano jamstvo se uključuje u opseg mogućeg zaduživanja JLP(R)S.

Tijekom 2021. godine Općinsko vijeće Općine Đulovac nije davalo nova jamstva za zaduživanje.

VI. stanje nenaplaćenih potraživanja za prihode državnog proračuna i proračunskih korisnika državnog proračuna odnosno za prihode jedinica lokalne i područne (regionalne) samouprave i njihovih proračunskih korisnika,

-

VII. stanje nepodmirenih dospjelih obveza državnog proračuna i proračunskih korisnika državnog proračuna odnosno jedinica lokalne i područne (regionalne) samouprave i njihovih proračunskih korisnika,

1.	stanje dospjelih obveza	159.747,00
1.1.	obveze za nabavu nefinancijske imovine	159.747,00
2.	Stanje nedospjelih obveza	1.363.070,00
2.1.	dugoročni kredit HPB	1.363.070,00
	UKUPNO:	1.522.817,00

VIII. stanje potencijalnih obveza po osnovi sudskih postupaka državnog proračuna i proračunskih korisnika državnog proračuna odnosno jedinica lokalne i područne (regionalne) samouprave i njihovih proračunskih korisnika.

- nije bilo