



REPUBLIKA HRVATSKA  
SPLITSKO-DALMATINSKA ŽUPANIJA  
GRAD MAKARSKA

**OBRAZLOŽENJE POLUGODIŠNJEG IZVJEŠTAJA O IZVRŠENJU PRORAČUNA  
GRADA MAKARSKE  
za razdoblje siječanj – lipanj 2019. godine**

## SADRŽAJ OBRAZLOŽENJA POLUGODIŠNJEG IZVJEŠTAJA O IZVRŠENJU PRORAČUNA GRADA MAKARSKE ZA RAZDOBLJE SIJEČANJ-LIPANJ 2019. GODINE

1. UVOD
2. OBRAZLOŽENJE OSTVARENOG REZULTATA POSLOVANJA
3. OBRAZLOŽENJE OSTVARENJA PRIHODA I PRIMITAKA, RASHODA I IZDATAKA
  - 3.1. PRIHODI I PRIMICI
    - 3.1.1. PRIHODI POSLOVANJA
    - 3.1.2. PRIHODI OD PRODAJE NEFINANCIJSKE IMOVINE
    - 3.1.3. PRIMICI OD FINANCIJSKE IMOVINE I ZADUŽIVANJA
  - 3.2. RASHODI I IZDACI
    - 3.2.1. RASHODI POSLOVANJA
    - 3.2.2. RASHODI ZA NABAVU NEFINANCIJSKE IMOVINE
    - 3.2.3. IZDACI ZA FINANCIJSKU IMOVINU I OTPLATE ZAJMOVA
4. IZVJEŠTAJ O ZADUŽIVANJU NA DOMAĆEM I STRANOM TRŽIŠTU NOVCA I KAPITALA
5. IZVJEŠTAJ O DANIM JAMSTVIMA I IZDACIMA PO JAMSTVIMA
6. IZVJEŠTAJ O KORIŠTENJU PRORAČUNSKE ZALIHE
7. STANJE NENAPLAĆENIH POTRAŽIVANJA
8. STANJE NEPODMIRENIH OBVEZA
9. STANJE POTENCIJALNIH OBVEZA PO OSNOVI SUDSKIH POSTUPAKA
10. STANJE NOVČANIH SREDSTAVA

## **OBRAZLOŽENJE POLUGODIŠNJEG IZVJEŠTAJA O IZVRŠENJU PRORAČUNA GRADA MAKARSKE ZA RAZDOBLJE SIJEČANJ-LIPANJ 2019. GODINE**

### **1. UVOD**

Sadržaj polugodišnjeg izvještaja propisan je odredbama članka 4. Pravilnika o polugodišnjem i godišnjem izvještaju o izvršenju proračuna (Narodne novine br.24/13 i 102/17) kojim je utvrđeno da polugodišnji i godišnji izvještaj o izvršenju proračuna mora sadržavati:

- opći dio proračuna koji čini Račun prihoda i rashoda i Račun financiranja na razini odjeljka ekonomske klasifikacije (4. razina računskog plana). Račun prihoda i rashoda se osim prema ekonomskoj klasifikaciji iskazuje i prema izvorima financiranja te funkcijskoj klasifikaciji. Račun financiranja iskazuje se prema ekonomskoj klasifikaciji i prema izvorima financiranja
- posebni dio proračuna na razini odjeljka ekonomske klasifikacije (4. razina računskog plana) i to prema organizacijskoj i programskoj klasifikaciji
- izvještaj o zaduživanju
- izvještaj o korištenju proračunske zalihe
- izvještaj o danim državnim jamstvima i izdacima po jamstvima
- obrazloženje ostvarenja prihoda i primitaka, te rashoda i izdataka.

U skladu s navedenom zakonskom obvezom sačinjen je Polugodišnji izvještaj o izvršenju Proračuna Grada Makarske za razdoblje siječanj-lipanj 2019 godine, koji obuhvaća prihode i primitke, rashode i izdatke Grada Makarske i svih proračunskih korisnika Grada Makarske.

Financiranje javnih rashoda u prvom polugodištu 2019. godine izvršavano je na temelju:

- Proračuna Grada Makarske za 2019. godinu i projekcija proračuna za 2020. i 2021. godinu koje je Gradsko vijeće usvojilo na 11. sjednici održanoj 14.12.2018. godine („Glasnik Grada Makarske“ br.20/2018),
- I. Odluke o preraspodjeli, Klasa:400-06/18-01/2, Urbroj:2147/01-01/4-19-2 od 10.04.2019.,
- II. Odluke o preraspodjeli, Klasa:400-06/18-01/2, Urbroj:2147/01-01/4-19-3 od 14.05.2019.,
- III. Odluke o preraspodjeli, Klasa:400-06/18-01/2, Urbroj:2147/01-01/4-19-4 od 16.05.2019. i
- IV. Odluke o preraspodjeli, Klasa:400-06/18-01/2, Urbroj:2147/01-01/4-19-5 od 06.06.2019.

Proračun Grada Makarske za 2019. godinu je konsolidiran te su u njega uključeni i svi planirani prihodi/primici i rashodi/izdaci proračunskih korisnika Grada Makarske:

GRADSKA KNJIŽNICA MAKARSKA	RKP 30306
GRADSKI MUZEJ MAKARSKA	RKP 30283
GRADSKA GALERIJA ANTUNA GOJAKA MAKARSKA	RKP 30314
GRADSKI SPORTSKI CENTAR MAKARSKA	RKP 49163
JAVNA USTANOVA MAKARSKA RAZVOJNA AGENCIJA - MARA	RKP 49569

O.Š. O. PETRA PERICE, MAKARSKA	RKP 12307
O.Š. STJEPANA IVIČEVIĆA, MAKARSKA	RKP 12358
GLAZBENA ŠKOLA MAKARSKA	RKP 12331
DJEČJI VRTIĆ BIOKOVSKO ZVONCE MAKARSKA	RKP 30267

## 2. OBRAZLOŽENJE OSTVARENOG REZULTATA POSLOVANJA

Grad Makarska je, u Računu prihoda i rashoda, za razdoblje siječanj-lipanj 2019. godine iskazao ostvarene prihode u iznosu od 56.197.686,06 kn što je 35,7% planiranih za 2019. godinu, a 48,4% više od ostvarenja za isto razdoblje 2018. godine. U istom razdoblju ukupni rashodi izvršeni su u iznosu od 43.701.060,72 kn što je 28,6% godišnjeg plana, a 29,8% više od izvršenja u istom prvom polugodištu prethodne godine. Izdaci za financijsku imovinu iskazani u Računu zaduživanja/financiranja izvršeni su u razdoblju siječanj-lipanj 2019. godine u iznosu 3.676.419,51 kn, odnosno 52,2% planiranih za 2019. godinu, a 3,3% manje od izvršenih u istom razdoblju prethodne godine.

Ovdje je važno reći kako se od ukupnih prihoda i primitaka ostvarenih u razdoblju siječanj-lipanj 2019. godine 4.519.199,70 kn odnose na prihode naših proračunskih korisnika (vlastiti i namjenski prihodi, pomoći i donacije). Iznos neprenesenih prihoda od pomoći i donacija proračunskim korisnicima koji je ostao na računu Grada na dan 30.06.2019. iznosi 14.040,00 kn, tako da ukupan iznos prihoda proračunskih korisnika iz drugih izvora iznosi 4.533.239,70 kn. Iznos rashoda i izdatka koji su proračunski korisnici financirali iz drugih izvora je 3.649.932,19 kn.

U tabeli 1. koja slijedi daje se pregled prihoda i primitaka, te rashoda i izdataka ostvarenih u razdoblju siječanj-lipanj 2019. godine i to izdvojeno za Grad i za proračunske korisnike.

TABELA 1. PRIHODI/PRIMICI I RASHODI/IZDACI - GRAD I PRORAČUNSKI KORISNICI

	NAZIV NOSITELJA REZULTATA	PRIHODI/PRIMICI	RASHODI/IZDACI	VIŠAK/ MANJAK
<b>A</b>	<b>GRAD BEZ PRORAČUNSKIH KORISNIKA</b>	<b>43.583.284,79</b>	<b>35.541.953,42</b>	<b>8.041.331,37</b>
B	PRORAČUNSKI KORISNICI (IZVOR GRAD)	8.081.161,57	8.185.594,62	-104.433,05
C	PRORAČUNSKI KORISNICI (DRUGI IZVORI)	4.519.199,70	3.649.932,19	869.267,51
D	NEPRENESENE POMOĆI I DONACIJE ZA PRORAČUNSKO KORISNIKE NA RAČUNU GRADA	14.040,00		14.040,00
<b>E(B+C+D)</b>	<b>UKUPNO PRORAČUNSKI KORISNICI</b>	<b>12.614.401,27</b>	<b>11.835.526,81</b>	<b>778.874,46</b>
<b>F(A+B)</b>	<b>GRAD I PRORAČUNSKI KORISNICI BEZ DRUGIH IZVORA</b>	<b>51.664.446,36</b>	<b>43.727.548,04</b>	<b>7.936.898,32</b>
<b>G(A+E)</b>	<b>UKUPNO GRAD I PRORAČUNSKI KORISNICI</b>	<b>56.197.686,06</b>	<b>47.377.480,23</b>	<b>8.820.205,83</b>

U tabeli 2. specificirani su prihodi i rashodi ostvareni u razdoblju siječanj-lipanj 2019. godine, za svakog proračunskog korisnika, prema tome jesu li vezani za doznake gradskih sredstava ili se odnose na sredstva koja nemaju izvor u prihodima Grada već se radi o izvorima u njihovim vlastitim prihodima ili pomoćima i donacijama koje su korisnici primili.

TABELA 2. PRIHODI/PRIMICI I RASHODI/IZDACI PO PRORAČUNSKIM KORISNICIMA I IZVORIMA FINANCIRANJA

PRORAČUNSKI KORISNICI (PK)	SVI IZVORI FINANCIRANJA			IZVORI: GRAD (OPĆI, DECENTRALIZIRANI, EU POMOĆI)			DRUGI IZVORI: VLASTITI I OSTALI		
	UKUPNI PRIHODI/ PRIMICI	UKUPNI RASHODI/ IZDACI	UKUPNI VIŠAK/ MANJAK	PRIHODI/ PRIMICI	RASHODI/ IZDACI	VIŠAK/ MANJAK	PRIHODI/ PRIMICI	RASHODI/ IZDACI	VIŠAK/ MANJAK
1. GRADSKI MUZEJ	208.493,04	230.624,65	-22.131,61	187.304,96	213.902,19	-26.597,23	21.188,08	16.722,46	4.465,62
2. GRADSKA KNJIŽNICA	347.886,10	343.019,93	4.866,17	299.885,27	301.984,45	-2.099,18	48.000,83	41.035,48	6.965,35
3. GRADSKA GALERIJA	389.432,00	429.336,18	-39.904,18	388.697,88	429.336,18	-40.638,30	734,12	0,00	734,12
4. O.Š."O.PETRA PERICE"	950.101,61	831.792,58	118.309,03	568.760,61	563.127,35	5.633,26	381.341,00	268.665,23	112.675,77
5. O.Š."STJEPANA IVIČEVIĆA"	1.199.163,08	1.129.604,91	69.558,17	791.005,06	782.467,74	8.537,32	408.158,02	347.137,17	61.020,85
6. GLAZBENA ŠKOLA	481.298,41	356.362,52	124.935,89	114.084,85	114.084,85	0,00	367.213,56	242.277,67	124.935,89
7. DJEČJI VRTIĆ	5.468.765,16	5.351.114,77	117.650,39	3.213.600,00	3.213.600,00	0,00	2.255.165,16	2.137.514,77	117.650,39
8. GRADSKI SPORTSKI CENTAR	3.040.069,32	2.990.615,53	49.453,79	2.421.039,78	2.428.536,95	-7.497,17	619.029,54	562.078,58	56.950,96
9. MARA	515.152,55	173.055,74	342.096,81	96.783,16	138.554,91	-41.771,75	418.369,39	34.500,83	383.868,56
UKUPNO PRORAČUNSKI KORISNICI	12.600.361,27	11.835.526,81	764.834,46	8.081.161,57	8.185.594,62	-104.433,05	4.519.199,70	3.649.932,19	869.267,51

U tabeli 3. u nastavku, daje se pregled rezultata poslovanja-viškova i manjkova svakog proračunskog korisnika i Grada, a u tabeli 4. rezultat poslovanja proračunskih korisnika je specificiran po izvorima financiranja.

Iz tabele je vidljivo kako je, u proračun Grada Makarske za 2019. g. iz prethodnih godina, preneseno 164.173,95 kn manjka ostvarenog kod proračunskih korisnika, te višak samog Grada od 14.356.876,21 kn. Što u konačnici čini preneseni višak iz prethodne godine konsolidiranog proračuna u iznosu od 14.192.702,26 kn. Grad Makarska je u razdoblju siječanj-lipanj 2019.g. ostvario ukupni višak u iznosu 8.041.331,37 kn, a uključujući i iznos neprenesenih sredstava pomoći proračunskim korisnicima na računu Grada u iznosu 14.040,00 kn i iznos viška prihoda koji su ostvarili proračunski korisnici u promatranom razdoblju u iznosu 764.834,46 kn, konsolidirani višak ostvaren u razdoblju siječanj-lipanj 2019. g. u iznosi 8.820.205,76 kn. Konsolidirani rezultat poslovanja Grada Makarske (s uključenim prenesenim viškom iz prethodnih godina) na dan 30.06.2019. iznosi 23.012.908,09 kn, od čega se 22.398.207,58 kn odnosi na Grad, a 614.700,51 kn na proračunske korisnike Grada.

TABELA 3. UKUPNI VIŠKOVI/MANJKOVI ZA GRAD I PRORAČUNSKO KORISNIKE

PRORAČUNSKI KORISNICI (PK)	REZULTAT (VIŠAK/MANJAK)			
	DONOS IZ 2018 (IZ PLANA)	ISPRAVAK DONOSA IZ 2018.	REZULTAT RAZDOBLJA 01-06 / 2019.	UKUPNI REZULTAT NA DAN 30.06.2019.
GRADSKI MUZEJ	11.697,99	0,00	-22.131,61	-10.433,62
GRADSKA KNJIŽNICA	-32.412,97	0,00	4.866,17	-27.546,80
GRADSKA GALERIJA	-18.652,66	0,00	-39.904,18	-58.556,84
O.Š."O.PETRA PERICE"	117.818,15	0,00	118.309,03	236.127,18
O.Š."STJEPANA IVIČEVIĆA"	11.581,49	0,00	69.558,17	81.139,66
GLAZBENA ŠKOLA	-130.129,13	0,00	124.935,89	-5.193,24
DJEČJI VRTIĆ	219.676,90	-1,00	117.650,39	337.326,29
GRADSKI SPORTSKI CENTAR	-370.319,00	0,00	49.453,79	-320.865,21
MARA	26.566,28	0,00	342.096,81	368.663,09
PRORAČUNSKI KORISNICI UKUPNO	-164.172,95	-1,00	764.834,46	600.660,51
NEPRENESENA SREDSTVA POMOĆI ZA PRORAČ. KORISNIKE NA RAČUNU GRADA	0,00	0,00	14.040,00	14.040,00
GRAD (BEZ PR. KORISNIKA)	14.356.876,21	0,00	8.041.331,37	22.398.207,58
UKUPNO PRORAČUN (GRAD + PR. KORISNICI)	14.192.703,26	-1,00	8.820.205,83	23.012.908,09

TABELA 4. VIŠKOVI/MANJKOVI ZA GRAD I PRORAČUNSKE KORISNIKE SPECIFIKACIJA REZULTATA PO PRORAČUNSKIM KORISNICIMA I IZVORIMA FINANCIRANJA

PRORAČUNSKI KORISNICI (PK)	IZVOR FINANCIRANJA	REZULTAT (VIŠAK/MANJAK)		
		DONOS IZ 2018	REZULTAT SAME 2019	REZULTAT 30.06.2019
GRADSKI MUZEJ	UKUPNO	11.697,99	-22.131,61	-10.433,62
	VLASTITI PRIH	-12.313,04	-6.135,93	-18.448,97
	POMOĆI PK	24.011,03	10.601,55	34.612,58
	OPĆI (GRAD)	0,00	-26.597,23	-26.597,23
GRADSKA KNJIŽNICA	UKUPNO	-32.412,97	4.866,17	-27.546,80
	VLASTITI PRIH	-32.412,97	4.611,00	-27.801,97
	POMOĆI PK	0,00	2.354,35	2.354,35
	OPĆI (GRAD)	0,00	-2.099,18	-2.099,18
GRADSKA GALERIJA	UKUPNO	-18.652,66	-39.904,18	-58.556,84
	VLASTITI PRIH	-18.652,66	734,12	-17.918,54
	POMOĆI PK	0,00	0,00	0,00
	DONACIJE	0,00	0,00	0,00
	OPĆI (GRAD)	0,00	-40.638,30	-40.638,30
O.Š."O.PETRA PERICE"	UKUPNO	117.818,15	118.309,03	236.127,18
	VLASTITI PRIH	30.750,32	57.528,77	88.279,09
	POMOĆI PK	6.562,50	647,00	7.209,50
	POMOĆI PK IZ EU	86.011,23	54.500,00	140.511,23
	DONACIJE ZA PK	127,36	0,00	127,36
	POSEBNI-DEC	-5.633,26	5.633,26	0,00
O.Š."STJEPANA IVIČEVIĆA"	UKUPNO	11.581,49	69.558,17	81.139,66
	VLASTITI PRIH	-6.614,41	37.307,00	30.692,59
	POMOĆI PK	26.733,22	23.713,85	50.447,07
	DONACIJE	0,00	0,00	0,00
	POSEBNI-DEC	-8.537,32	8.537,32	0,00
GLAZBENA ŠKOLA	UKUPNO	-130.129,13	124.935,89	-5.193,24
	VLASTITI PRIH	-137.044,83	76.840,61	-60.204,22
	POMOĆI PK	6.915,70	48.095,28	55.010,98
	DONACIJE ZA PK	0,00	0,00	0,00
DJEČJI VRTIĆ	UKUPNO	219.675,90	117.650,39	337.326,29
	VLASTITI PRIH	130.260,13	-204.123,57	-73.863,44
ISPRAVAK VIŠKA IZ 2018.-VLASTITI PRIH		-1,00	0,00	-1,00
	POMOĆI PK	89.416,77	310.590,21	400.006,98
	POMOĆI EU	0,00	0,00	0,00
	DONACIJE ZA PK	0,00	11.183,75	11.183,75
GRADSKI SPORTSKI CENTAR	UKUPNO	-370.319,00	49.453,79	-320.865,21
	VLASTITI PRIH	-370.319,00	56.950,96	-313.368,04
	DONACIJE ZA PK	0,00	0,00	0,00
	OPĆI (GRAD)	0,00	-7.497,17	-7.497,17
MARA	UKUPNO	26.566,28	342.096,81	368.663,09
	VLASTITI PRIH	18,50	10.662,50	10.681,00
	POMOĆI PK	26.547,78	-111,77	26.436,01
	POMOĆI EU	0,00	373.317,83	373.317,83
	OPĆI (GRAD)	0,00	-41.771,75	-41.771,75
PRORAČUNSKI KORISNICI UKUPNO		-164.173,95	764.834,46	600.660,51
NEPRENESENA SREDSTVA POMOĆI PRORAČUNSKIM KORISNICIMA (NA RAČUNU GRADA)		0,00	14.040,00	14.040,00
GRAD (BEZ PRORAČUNSKIH KORISNIKA)		14.356.876,21	8.041.331,37	22.398.207,58
UKUPNO PRORAČUN (GRAD+PRORAČUNSKI KORISNICI)		14.192.702,26	8.820.205,83	23.012.908,09

### 3. OBRAZLOŽENJE OSTVARENJA PRIHODA I PRIMITAKA, RASHODA I IZDATAKA

U nastavku se daje obrazloženje ostvarenih prihoda i primitaka i izvršenih rashoda i izdataka u razdoblju siječanj-lipanj 2019. godine u odnosu na planirano tekućim planom za 2019. godinu s uključenim preraspodjelama i u odnosu na ostvarenje u istom razdoblju prethodne godine.

#### 3.1. PRIHODI I PRIMICI

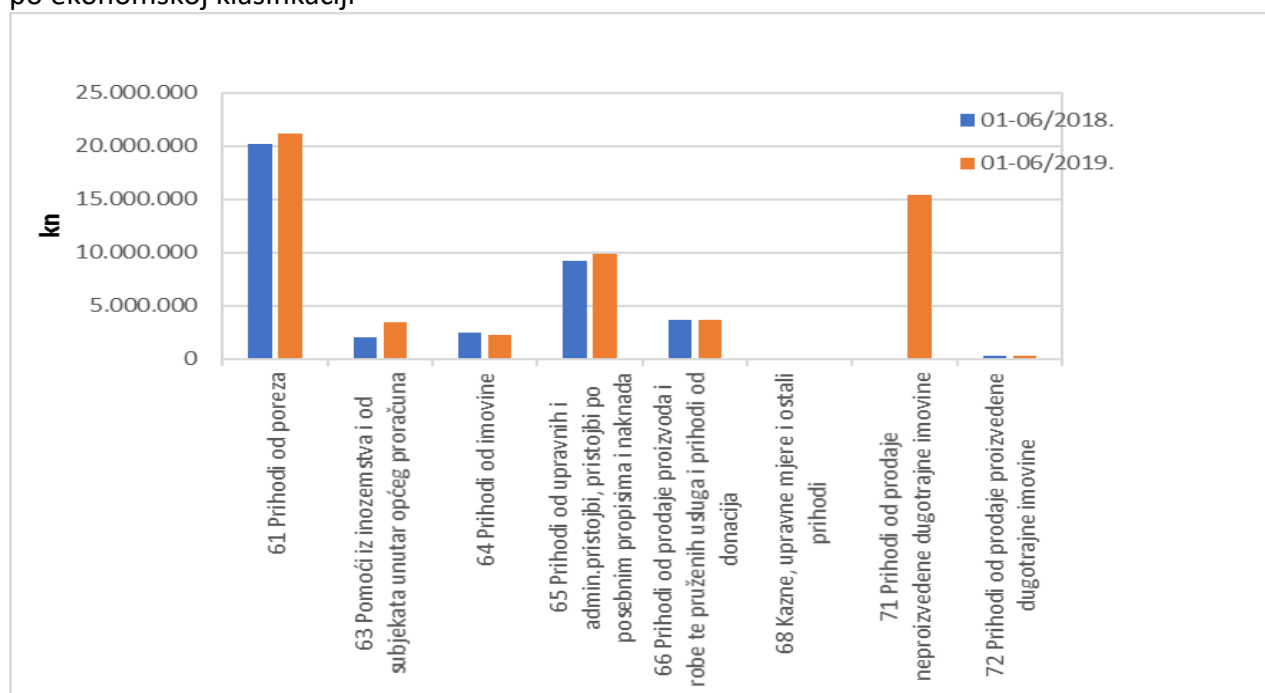
Prihodi i primici ostvareni u prvoj polovici 2019.g. iznose 56.197.686,06 kn, što čini 35,7% godišnjeg plana, a za 48,4% ili 18.336.394,65 kn više od ostvarenih u istom razdoblju prethodne godine. Prihodi i primici utvrđeni u Računu prihoda i rashoda iskazani su u Općem dijelu proračuna prema ekonomskoj klasifikaciji, prema izvorima financiranja i prema funkcijskoj klasifikaciji.

U nastavku u tabeli 5. daje se pregled ostvarenih prihoda i primitaka po ekonomskoj klasifikaciji (na razini skupine računskog plana), usporedba s ostvarenjem u istom razdoblju prethodne godine i s godišnjim planom, kao i udio pojedinih skupina prihoda i primitaka u odnosu na ukupno ostvarene prihode i primitke.

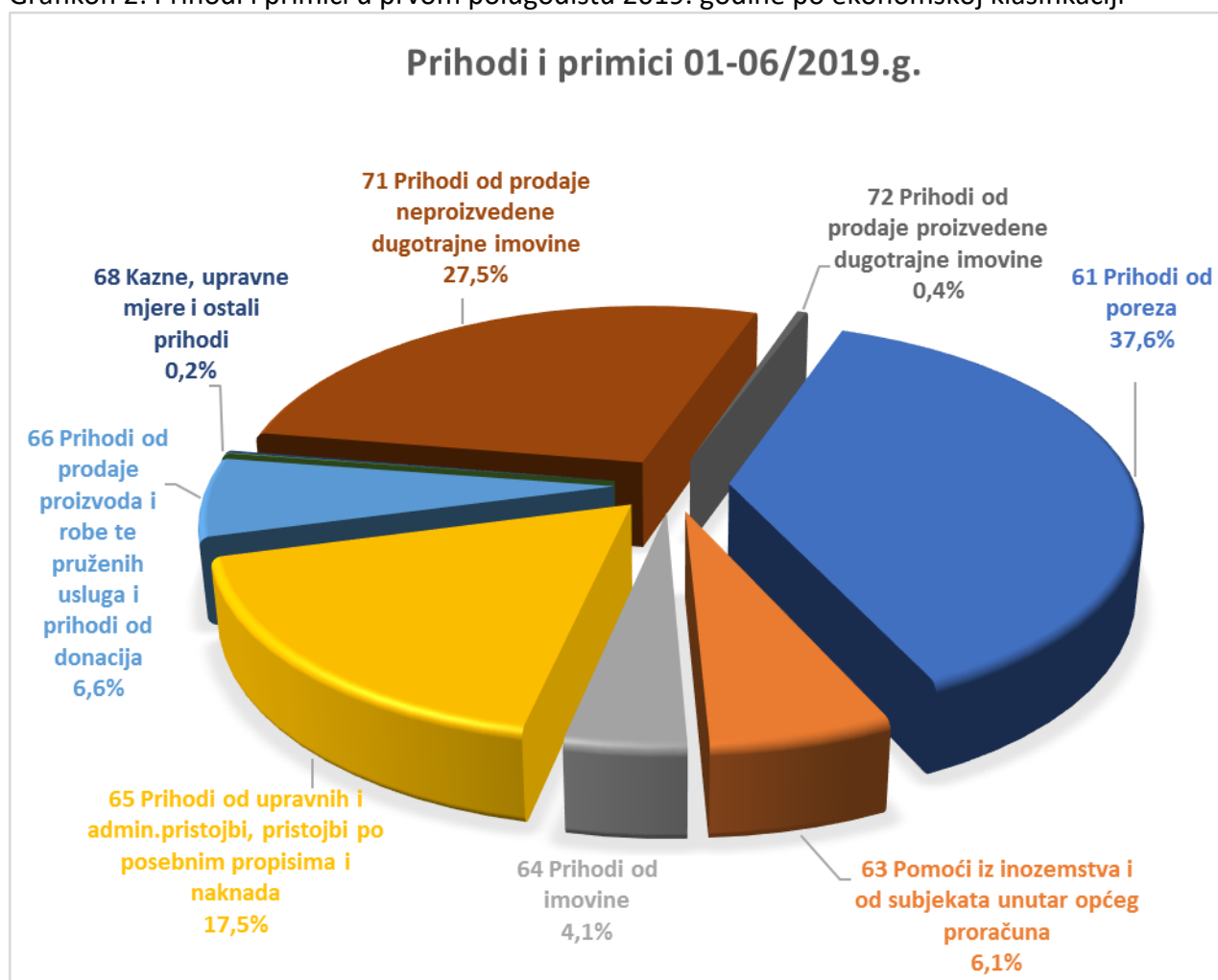
TABELA 5. PRIHODI I PRIMICI PO EKONOMSKOJ KLASIFIKACIJI

VRSTA PRIHODA	Izvršenje	Tekući plan	Izvršenje	Indeks 5. (4/2*100)	Indeks 6. (4/3*100)	Udjel (kol.4)
	01-06/2018.	2019.	01-06/2019.			
1.	2.	3.	4.	5. (4/2*100)	6. (4/3*100)	7.
61 Prihodi od poreza	20.167.734,37	41.549.000,00	21.130.230,38	104,77	50,86	37,6%
63 Pomoći iz inozemstva i od subjekata unutar općeg proračuna	2.069.653,31	24.268.970,00	3.450.124,57	166,70	14,22	6,1%
64 Prihodi od imovine	2.475.724,31	5.274.910,00	2.276.281,04	91,94	43,15	4,1%
65 Prihodi od upravnih i admin.pristojbi, pristojbi po posebnim propisima i naknada	9.149.835,42	62.504.500,00	9.815.356,73	107,27	15,70	17,5%
66 Prihodi od prodaje proizvoda i robe te pruženih usluga i prihodi od donacija	3.619.780,15	10.633.713,00	3.708.845,93	102,46	34,88	6,6%
67 Prihodi iz nadležnog proračuna i HZZO-a temeljem ugovornih obveza	0,00	0,00	37.826,00	-	-	-
68 Kazne, upravne mjere i ostali prihodi	114.616,66	300.000,00	102.918,76	89,79	34,31	0,2%
71 Prihodi od prodaje neproizvedene dugotrajne imovine	0,00	12.749.373,97	15.434.622,24	-	121,06	27,5%
72 Prihodi od prodaje proizvedene dugotrajne imovine	263.947,19	300.000,00	241.480,41	91,49	80,49	0,4%
UKUPNO PRIHODI I PRIMICI	37.861.291,41	157.580.466,97	56.197.686,06	148,43	35,66	100,0%

Grafikon 1: Ostvarenje prihoda i primitaka u prvom polugodištu 2018. g i 2019.g. po ekonomskoj klasifikaciji

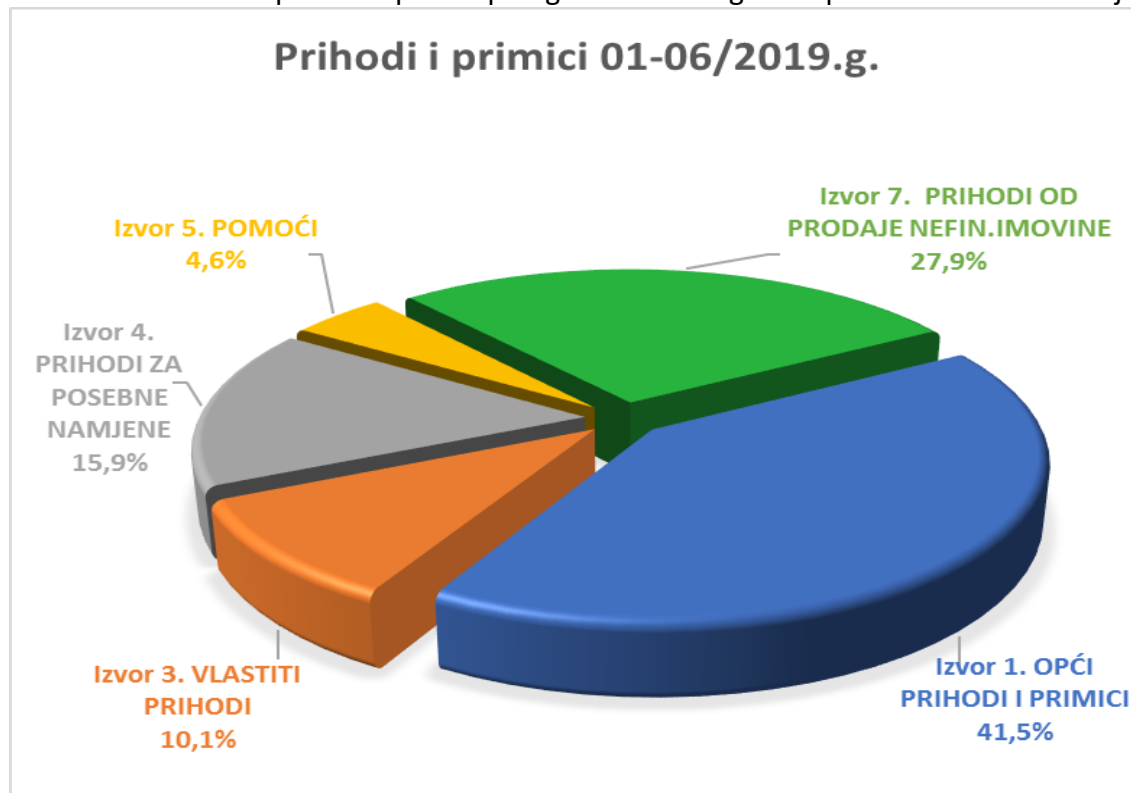


Grafikon 2: Prihodi i primici u prvom polugodištu 2019. godine po ekonomskoj klasifikaciji





Grafikon 3: Prihodi i primici u prvom polugodištu 2019. godine po izvorima financiranja



### 3.1.1. PRIHODI POSLOVANJA (RAZRED 6)

Prihodi poslovanja ostvareni su u razdoblju siječanj-lipanj 2019. godine u iznosu od 40.521.583,41 kn što je 28% planiranih za 2019. godinu, a 7,8% ili 2.924.239,19 kn više od ostvarenja u istom razdoblju prethodne godine. Od ukupnog ostvarenih prihoda poslovanja na prihode naših proračunskih korisnika odnosi se 4.533.239,70 kn.

U tabeli 6. u nastavku daje se pregled ostvarenih prihoda poslovanja po izvorima financiranja.

TABELA 6. PRIHODI POSLOVANJA PO IZVORIMA FINANCIRANJA

BROJČANA OZNAKA I NAZIV IZVORA FINANCIRANJA	Izvršenje	Tekući plan	Izvršenje	Indeks	Indeks	Udjel (kol.4)
	01-06/2018.	2019.	01-06/2019.			
1.	2.	3.	4.	5. (4/2*100)	6. (4/3*100)	7.
Izvor 1. OPĆI PRIHODI I PRIMICI	22.539.280,53	45.706.600,00	23.284.763,16	103,31	50,94	57%
Izvor 3. VLASTITI PRIHODI	5.365.555,70	13.174.523,00	5.679.211,67	105,85	43,11	14%
Izvor 4. PRIHODI ZA POSEBNE NAMJENE	8.661.635,73	62.308.902,00	8.935.736,75	103,16	14,34	22%
Izvor 5. POMOĆI	1.022.872,26	22.526.068,00	2.599.271,83	254,11	11,54	6%
Izvor 6. DONACIJE	8.000,00	815.000,00	22.600,00	282,50	2,77	0%
UKUPNO PRIHODI POSLOVANJA	37.597.344,22	144.531.093,00	40.521.583,41	107,78	28,04	100%

Promatrano po ekonomskoj klasifikaciji prihodi proračunskih korisnika su uglavnom iskazani na prihodima od pomoći proračunskim korisnicima (podskupina 636), ostalim nespomenutim prihodima (odjeljak 6526) i prihodima od prodaje proizvoda i pruženih usluga (podskupina 661).

Detaljniji pregled prihoda i primitaka, rashoda i izdataka po izvorima, naročito onih za posebne namjene, može se vidjeti u posebnom dijelu proračuna po programskoj klasifikaciji gdje je iskazano i koliko je ostvarenih rashoda i izdataka financirano iz pojedine vrste ovih prihoda.

## - Prihodi od poreza (skupina 61)

Prihodi od poreza ostvareni su u iznosu od 21.130.230,38 kn što je za 50,9% planiranih prihoda na godišnjem nivou, a 4,77 % više od ostvarenih u istom razdoblju prethodne godine. U ostvarenim prihodima poslovanja ovi prihodi sudjeluju s 37,6%.

Najznačajniji porez u ovoj skupini poreza je **porez i prirez na dohodak** koji je ostvaren u iznosu od 14.218.250,14 kn, odnosno 15,02% ili 1.856.791,82 kn više od ostvarenja u istom razdoblju prethodne godine, a 50,9% u odnosu na planirane godišnje prihode. Razlog odstupanja u odnosu na prethodnu godinu je porast dohotka od kojeg se porez obračunava. Istovremeno je zabilježeno smanjenje sredstava fiskalnog izravnjanja kao kompenzacijske mjere koju je Vlada RH uvela zbog promjena poreznih propisa kojim su se smanjeni prihodi jedinicama lokalne samouprave, a koje je ostvareno u prvom polugodištu 2019.g. u iznosu 1.072.015,94 kn.

Iako je u okviru ove podskupine 611 evidentirano povećanje prihoda fiskalnog izravnjanja, dio ovih prihoda u prvom polugodištu 2018.g. iskazano je na podskupini 633 (tekuće pomoći), tako da bi ukupno smanjenje sredstava fiskalnog izravnjanja bilo 10,9%., kao izravna posljedica povećanja prihoda od poreza na dohodak.

Prihodi od poreza na imovinu (podskupina 613) odnose se na povremeni i stalni porez na imovinu i ostvareni su u iznosu od 6.579.594,45 kn što je 87,37% godišnjeg plana i 12,63% ili 951.138,69 kn manje od ostvarenja u istom razdoblju prethodne godine. Povremeni porez na imovinu (odjeljak 6134) odnosno **poreza na promet nekretnina** ostvaren u iznosu od 5.492.714,20 kn što je 4,74% kn ili 273.184,43 kn manje od ostvarenja istom razdoblju prethodne godine. Stalni porez na nepokretnu imovinu (odjeljak 6131) obuhvaća porez na korištenje javnih površina i porez na kuće za odmor. **Porez na korištenje javnih površina** ostvaren je u iznosu od 631.858,16 kn što je 48,9% ili 605.231,18 kn manje od ostvarenog u istom razdoblju prethodne godine. Razlika je nastala zbog različite dinamike izdavanja rješenja i naplate kao iz zbog umanjenja tekućih prihoda povratima sredstava izvršenih u prvom polugodištu 2019. godine, koji su provedeni zbog naknadno poništenih rješenja obveznicima. **Porez na kuće za odmor** ostvaren je u iznosu 455.022,09 kn odnosno 13,8% ili 72.823,08 kn manje od ostvarenog u istom razdoblju prethodne godine, zbog različite dinamike izdavanja rješenja i naplate po mjesecima (zaključno sa 7. mjesecom naplata je izjednačena s naplatom u istom razdoblju prethodne godine).

Porezi na robu i usluge (skupina 614) obuhvaćaju porez na potrošnju alkoholnih i bezalkoholnih pića i porez na tvrtku. Radi se o porezima čiji obračun i naplatu u ime i za račun Grada obavlja Porezna uprava. **Porez na potrošnju alkoholnih i bezalkoholnih pića** ostvaren je u iznosu 303.314,86 kn što je na razini ostvarenja u istom razdoblju prethodne godine. Porez na tvrtku ostvaren je u iznosu od 9.994,33 kn, a radi se o rezultatu naplate potraživanja iz prethodnih godina jer se navedeni porez ukinut krajem 2016.godine.

Na podskupini 616 iskazani su **ostali neraspoređeni prihodi**, odnosno neprepoznate uplate za koje nije bilo moguće odrediti u koje prihode spadaju. Naknadnom provjerom i obradom navedene uplate se storniraju s osnovnog računa 61632 (zaprimljeni neprepoznati nalozi) i evidentiraju na odgovarajuću vrstu prihoda ili se obavlja povrat pogrešno usmjerenih sredstava. U prvom polugodištu 2019. godine evidentirano je ukupno 19.431,43 kn neraspoređenih prihoda.

- **Pomoći iz inozemstva i od subjekata unutar općeg proračuna (skupina 63)**

Na skupini prihoda 63 iskazuju se tekuće i kapitalne pomoći unutar opće države.

U izvještajnom razdoblju od svih vrsta pomoći ostvareno je 3.450.124,57 kn, što je 66,7% više od ostvarenja u istom prošlogodišnjem razdoblju, odnosno 14,22% planiranog godišnjeg iznosa pomoći.

**Tekuće pomoći izravnjanja za decentralizirane funkcije osnovnog školstva** (podskupina 635) ostvarene su u iznosu od 850.852,74 kn što je na razini prošlogodišnjeg polugodišnjeg ostvarenja, a 48,8% planiranog godišnjeg iznosa. Sredstva su doznačena iz državnog proračuna sukladno Uredbi o načinu financiranja decentraliziranih funkcija te izračuna iznosa pomoći izravnjanja za decentralizirane funkcije jedinica lokalne i područne (regionalne) samouprave za 2019.g. Onaj dio koji Grad, za financiranje osnovnog školstva, ostvari kroz povećani udio u porezu na dohodak prikazuje se u podskupini 611. Kroz povećani udio u porezu na dohodak je ostvareno 382.897,22 kn. odnosno 15,9 % više u odnosu na isto razdoblje prethodne godine. Znači da je ukupno u razdoblju siječanj-lipanj za financiranje osnovnog školstva kroz oba vida financiranja ostvareno ukupno 1.233.749,96 kn što je 4,3% više od ostvarenja u istom razdoblju prethodne godine.

**Ostale tekuće i kapitalne pomoći** (podskupine 633 i 638) Gradu su sljedeće:

- Tekuća pomoć Ministarstva kulture u iznosu 16.000,00 kn za Makarsko ljeto,
- Tekuća pomoć Ministarstva demografije i obitelji u iznosu 25.579,71 kn za EU projekt „Marendajmo zajedno“
- Tekuća pomoć Ministarstva znanosti i obrazovanja u iznosu 34.133,69 kn za EU projekt „S osmijehom u školu“-pomoćnici u nastavi (iz sredstava Europskog socijalnog fonda),
- Tekuća pomoć Ministarstva zaštite okoliša i energetike u iznosu 34.281,41 kn za EU projekt „Skupi, složi, savjesno odloži“
- Kapitalna pomoć Ministarstva regionalnog razvoja i EU fondova u iznosu 1.075.585,85 kn za EU projekt – Revitalizacija kulturno povijesne baštine zaseoka Kotišina

Pored navedenih pomoći iskazanih na skupini 63, dio pomoći iz EU fondova iskazano je na obvezama za EU predujmove sukladno knjigovodstvenim propisima, prema kojima se navedene pomoći ne iskazuju kao prihod prilikom primitka već nakon što nastanu rashodi koji se financiraju iz tih pomoći. Na obvezama za EU predujmove u provom polugodištu 2019. godine evidentirano je ukupno 362.156,01 kn (od Ministarstva znanosti, obrazovanja i sporta za projekt „S osmijehom u školu“-pomoćnici u nastavi u iznosu 193.424,21 kn, Ministarstva demografije i obitelji za EU projekt „Marendajmo zajedno“ u iznosu 144.951,70 kn i Agencije za plaćanja u poljoprivredi za EU projekt „Školska shema-voće i povrće u školama u iznosu 23.780,10 kn).

U ovoj podskupini gradski proračunski korisnici su ostvarili ukupno 1.413.691,17 kn, što je povećanje od 96,94 % u odnosu na prošlogodišnje razdoblje, a 57,89% godišnjeg plana.

U tabeli 6. daje se pregled primljenih pomoći po podskupinama računskog plana izdvojeno po proračunskim korisnicima i za Grad Makarsku.

TABELA 6. PRIMLJENE POMOĆI PO PRORAČUNSKIM KORISNICIMA I ZA GRAD

	TEKUĆE I KAPITALNE POMOĆI IZ PRORAČUNA I OD IZVANPRORAČUNSKIH KORISNIKA				POMOĆI TEMELJEM PRIJENOSA EU		UKUPNO
	633	634	635	636	632	638	
GRAD MAKARSKA	75.713,40		850.852,74			1.109.867,26	2.036.433,40
J.U. MARA						405.369,39	405.369,39
G.KNJIŽNICA				36.400,00			36.400,00
G.GALERIJA				7.000,00			7.000,00
G.MUZEJ				16.000,00			16.000,00
D.VRTIĆ		14.060,88		379.721,00		226.002,62	619.784,50
GLAZBENA ŠKOLA				152.817,26			152.817,26
OŠ "S.IVIČEVIĆA"				114.115,02			114.115,02
OŠ "O.P.PERICE"		7.705,00		54.500,00			62.205,00
UKUPNO (GRAD I PR.KORISNICI)	75.713,40	21.765,88	850.852,74	760.553,28	0,00	1.741.239,27	3.450.124,57

#### - Prihodi od imovine (skupina 64)

Prihodi od imovine (skupina 64) ostvareni su u iznosu od 2.276.281,04 kn, odnosno 8,06 % manje od ostvarenja u istom razdoblju prethodne godine i 43,15 % godišnjeg plana.

U ovu skupinu prihoda spadaju prihodi od financijske i nefinancijske imovine.

Prihodi od financijske imovine (podskupina 641) odnose se na **prihode od kamata na oročena sredstva i depozite po viđenju** koji su ostvareni u iznosu 137,16 kn, što je 96,64% manje od ostvarenja u istom prošlogodišnjem razdoblju iz razloga znatnog smanjenja kamatnih stopa na depozite po viđenju od 01.09.2018. g.

Prihodi od nefinancijske imovine (podskupina 642) obuhvaćaju prihode od naknada za koncesije na pomorskom dobru i koncesijska odobrenja, prihode o zakupa ili najma imovine (poslovnih prostora, stambenih objekata, zemljišta i opreme), prihode od spomeničke rente, naknade za korištenje prava služnosti i naknade za zadržavanje nezakonito izgrađenih zgrada u prostoru.

Vrijednosno najznačajniji su **prihodi od zakupa i iznajmljivanja imovine** (odjeljak 6422) koji su ostvareni u iznosu 1.480.084,40 kn odnosno 4,18% ili 59.450,24 kn više u odnosu na prošlogodišnje razdoblje. Nakon njih značajan udio imaju **naknade za koncesiju** (odjeljak 6421) koje su ostvarene u iznosu 563.246,21 kn, od čega se 77.400,00 kn odnosi na koncesijska odobrenja koja izdaje Grad, a 485.846,21 kn na prihod Grada od naknade za koncesije na pomorskom dobru po rješenjima Županije (1/3 ukupne naknade za koncesiju pripada Gradu). Prihodi od naknada za koncesijska odobrenja ostvarena su na razini prošlogodišnjeg polugodišnjeg ostvarenja, dok su prihodi od naknade za koncesiju po rješenjima Županije ostvareni 28,85% manje u odnosu na prvo polugodište 2018. g. Prihodi od naknada za korištenje nefinancijske imovine (odjeljak 6423) ostvareni su u iznosu 129.775,73 kn, odnosno 22,93% ili 38.602,68 kn manje u odnosu na prošlogodišnje razdoblje zbog manjih prihoda od spomeničke rente. Ostvarenja prihoda unutar ovog odjeljka su sljedeća: **prihodi od spomeničke rente** ostvareni u ukupnom iznosu 20.080,73 kn i **prihodi od naknade za uspostavljenju služnost** 109.695,00 kn (naknadu koja se naplaćuje od Hrvatskog Telekom d.d.). Ostali prihodi od nefinancijske imovine (odjeljak 6429) odnose se na **naknadu za zadržavanje nezakonito izgrađenih zgrada u prostoru**, a ostvareni su u iznosu 103.037,54 kn odnosno 14,87 % manje u odnosu na isto razdoblje prethodne godine.

-

**- Prihodi od upravnih i administrativnih pristojbi, pristojbi po posebni propisima i naknada (skupina 65)**

Prihodi od administrativnih pristojbi i po posebnim propisima (skupina 65) ostvareni su u iznosu od 9.815.356,73 kn što je 15,7% godišnjeg plana i 7,27% ili 665.521,31 kn više od ostvarenja u istom razdoblju prethodne godine. U ovoj skupini (na odjeljku 6526) prikazano je i 1.947.126,27 kn vlastitih prihoda proračunskih korisnika. Ostvarenje isključivo gradskih prihoda je 7.868.230,46 kn, što je 6,35% ili 469.572,62 kn više u odnosu na isto prošlogodišnje razdoblje.

U tabeli 7. u nastavku daje se analitički pregled prihoda skupine 65 po vrstama prihoda za Grad i usporedba svakog pojedinačnog prihoda s ostvarenjem u istom razdoblju prethodne godine, a u tabeli 8. se daje analitički pregled ostvarenja ostalih nespomenutih prihoda (odjeljak 6526) u tekućem razdoblju po proračunskim korisnicima i za Grad.

Porast ostvarenja prihoda u odnosu na prošlogodišnje razdoblje evidentan je kod komunalne naknade (rast od 1,63%), komunalnog doprinosa (rast od 10,54%), prihoda od refundacija rashoda iz tekuće i prethodnih godina (smanjenje od 7,75%), dio prihoda od vodnog doprinosa koji naplaćuju Hrvatske vode (rast od 39,14%), prihoda od refundacije troškova tehničkog pregleda građevine (rast 22,24%)

Pad prihoda u odnosu na isto razdoblje u prethodnoj godini evidentiran je kod prihoda od prodaje državnih biljega (pad o 4,75%), prihoda od gradskih upravnih pristojbi koje se odnose na pristojbe kod izdavanja građevinskih dozvola (pad od 11,62%).

Prihodi od naknade za izdavanje taxi dozvole nisu ostvareni zbog njenog ukidanja. Prihodi od boravišne pristojbe u tekućem razdoblju nisu ostvareni zbog kašnjenja plaćanja zakonskog pripadajućeg dijela boravišne pristojbe koje ostvari TZ Grada (30%).

TABELA 7. PREGLED PRIHODA OD UPRAVNIH I ADMINISTRATIVNIH PRISTOJBI, PRISTOJBI PO POSEBNIM PROPISIMA I NAKNADA (Skupina 65)

Konto	Naziv	Ostvareno	Ostvareno	Indeks	Razlika
		01-06/2018	01-06/2019		
1.	2.	3.	4.	5. (4/3*100)	6.(4-3)
651230	Gradske i općinske upravne pristojbe	149.226,10	131.885,99	88,38	-17.340,11
651231	Prihodi od ref.troškova tehničkog pregleda građevina	13.643,02	16.677,30	122,24	3.034,28
651291	Naknada za troškove izdavanja taxi dozvole	4.200,00	7.000,00	166,67	2.800,00
651390	Prihod od prodaje državnih biljega	147.386,04	140.378,40	95,25	-7.007,64
651410	Boravišne pristojbe	41.465,62	0,00	0,00	-41.465,62
652211	Vodni doprinos (8% od prihoda Hrvatskih voda)	112.322,27	156.322,73	139,17	44.000,46
652410	Doprinos za šume	146,13	6,36	4,35	-139,77
65266	Prihodi na temelju refund.rashoda iz preth.god.	154.665,86	25.490,07	16,48	-129.175,79
65267	Prihodi po osnovi osiguranja, refundacije štete	0,00	7.750,00	-	7.750,00
6526912	Naknada za promjenu namjene poljoprivrednog zemljišta u građevinsko zemljište	8.465,19	5.095,45	60,19	-3.369,74
6526918	Prihodi na temelju refund.rashoda iz tek.godine	23.518,20	138.900,12	590,61	115.381,92
6526929	Ostali nespomenuti prihodi (odobrenja dobavljača i sl.)	1.459,80	33,60	2,30	-1.426,20
6526939					
6526932	Prihodi od naknade za izdavanje taxi dozvole	28.000,00	-3.500,00	-12,50	-31.500,00
653110	Komunalni doprinosi	4.711.483,52	5.207.908,78	110,54	496.425,26
653210	Komunalne naknade	2.001.732,99	2.034.281,66	101,63	32.548,67
653311	Naknada za priključak na vodoopskrbu i odvodnju	943,00	0,00	0,00	-943,00
GRADSKI PRIHODI (Skupina 65)		7.398.657,74	7.868.230,46	106,35	469.572,72
PRIHODI PRORAČUNSKIH KORISNIKA (Skupina 65)		1.751.177,58	1.947.126,27	111,19	195.948,69
UKUPNO (Skupina 65)		9.149.835,32	9.815.356,73	107,27	665.521,41

TABELA 8. OSTALI NESPOMENUTI PRIHODI (ODJELJAK 6526) - PRORAČUNSKI KORISNICI / GRAD

KONTO	MARA	GRADSKI SPORTSKI CENTAR	DJEČJI VRTIĆ	GLAZBENA ŠKOLA	GRADSKA KNJIŽNICA	UKUPNO PRORAČUNSKI KORISNICI	GRAD MAKARSKA	UKUPNI PRORAČUN
KONTO 6526	8.000,00	101.306,87	1.611.827,00	214.392,40	11.600,00	1.947.126,27	173.769,24	2.120.895,51

- **Prihodi od prodaje proizvoda i robe te pruženih usluga i prihodi od donacija (skupina 66)**

Prihodi od prodaje proizvoda i robe te pruženih usluga (skupina 66) obuhvaćaju prihode od prodaje proizvoda i roba te pruženih usluga (podskupina 661) i prihode od donacija pravnih i fizičkih osoba (podskupina 663). Ovi prihodi su ostvareni u iznosu od 3.708.845,93 kn što je 34,88% planiranih, a 2,46% više u odnosu na ostvarenje u istom razdoblju prethodne godine.

Od ukupno ostvarenih prihoda ove skupine 1.126.582,79 kn se odnosi na prihode gradskih proračunskih korisnika.

TABELA 9. PRIHODI OD PRODAJE ROBE I PRUŽENIH USLUGA I PRIHODI OD DONACIJA (SKUPNA 66) - PROR.KORISNICI / GRAD

KONTO	MARA	MUZEJ	GALERIJA	GRADSKI SPORTSKI CENTAR	OŠ "O.PETRA PERICE"	OŠ "STJEPANA IVČEVIĆA"	DJEČJI VRTIĆ	UKUPNO PRORAČUNSKI KORISNICI	GRAD MAKARSKA	UKUPNI PRORAČUN
661 PRODAJA ROBE I PRUŽANJE USLUGA	5.000,00	5.187,00	733,79	517.713,00	319.135,00	256.214,00		1.103.982,79	2.582.263,14	3.686.245,93
663 DONACIJE OD FIZIČKIH I PRAVNIH OSOBA	0,00	0,00	0,00			0,00	22.600,00	22.600,00		22.600,00
UKUPNO	5.000,00	5.187,00	733,79	517.713,00	319.135,00	256.214,00	22.600,00	1.126.582,79	2.582.263,14	3.708.845,93

Prihodi od prodaje robe i pružanja usluga (podskupina 661) ostvareni su u iznosu od 3.686.245,93 kn što je 2,06% više u odnosu na isto razdoblje prethodne godine, a 37,54% planiranog godišnjeg iznosa. Od ukupno ostvarenog iznosa 2.582.263,14 kn se odnosi na prihode proračunskih korisnika (od čega 517.713,00 kn na Gradski sportski centar, 575.349,00 kn na osnovne škole), a 2.582.263,14 kn ostvario je Grad (4,48% više u odnosu na prošlogodišnje razdoblje). Najznačajniji gradski prihodi u ovoj podskupini su prihodi od parkinga koji su ostvareni u iznosu 2.185.445,79 kn što je na razini ostvarenje u istom razdoblju prethodne godine. Prihodi od obavljanja usluge evidencije i naplate naknade za uređenje voda ostvareni su u iznosu 212.653,85 kn, a prihodi od tržnice u iznosu 159.219,50 kn.

Donacije od pravnih i fizičkih osoba izvan opće države (podskupina 663) ostvarene su u iznosu od 22.600,00 a odnosi se na donacije proračunskim korisnicima, pojedinačno iskazano po korisnicima u tabeli 9.

#### - Kazne, upravne mjere i ostali prihodi (skupina 68)

Na skupini 68 evidentiraju se prihodi od kazni za komunalne prekršaje, naplaćeni troškovi prisilne naplate i ostali nespomenuti prihodi. Ovi su prihodi ostvareni u iznosu od 102.918,76 kn što je 10,21% manje od prošlogodišnjeg ostvarenja, od čega se na proračunske korisnike odnosi 7.988,00 kn, na gradske novčane kazne 78.289,88 kn, a na naplaćene troškove ovrhe 16.640,88 kn.

### 3.1.2. PRIHODI OD PRODAJE NEFINANCIJSKE IMOVINE (RAZRED 7)

Prihodi prodaje nefinancijske imovine (razred 7) ostvareni su u iznosu od 15.676.102,65 kn što je 20,13% više od godišnjeg plana.

Prihodi od prodaje zemljišta ostvareni su u iznosu 15.434.622,24 kn, od čega se 15.345.822,24 kn odnosi na prihode po osnovi Sporazuma o uređenju imovinsko-pravnih odnosa između Grada Makarske i trg.društva „Hoteli Makarska“, kojim je preneseno zemljišno-knjižno vlasništvo društvu „Hoteli Makarska“ d.d. nad 16 čestica zemlje. Po istom Sporazumu je iskazan i rashod za nabavu nefinancijske imovine u razredu 4 u iznosu od 5.010.661,25 kn za zemljište čije se zemljišno-knjižno vlasništvo prenosi na Grad Makarska. Drugi dio naknade za zemljište (10.335.160,99 kn) trg.društvo bi, sukladno Sporazumu, trebalo platiti u 2020. godini, što bi se evidentiralo kao prihod 2020. godine.

Prihode od otplate stanova na kojima je postojalo stanarsko pravo te prodaje ostalih stambenih objekata ostvareni su u iznosu od 241.480,41 kn, odnosno 8,51% manje od ostvarenih u istom razdoblju prethodne godine.

### 3.1.3. PRIMICI OD FINANIJSKE IMOVINE I ZADUŽIVANJA (RAZRED 8)

U prvoj polovici 2018. godine nisu ostvareni primici od financijske imovine i zaduživanja.

### 3.2. RASHODI I IZDACI

Rashodi i izdaci izvršeni u prvoj polovici 2019.g. iznose 47.377.480,23 kn, što čini 29,59% godišnjeg plana, a što je za 26,44% ili 9.908.482,59 kn više od izvršenih rashoda u istom razdoblju prethodne godine.

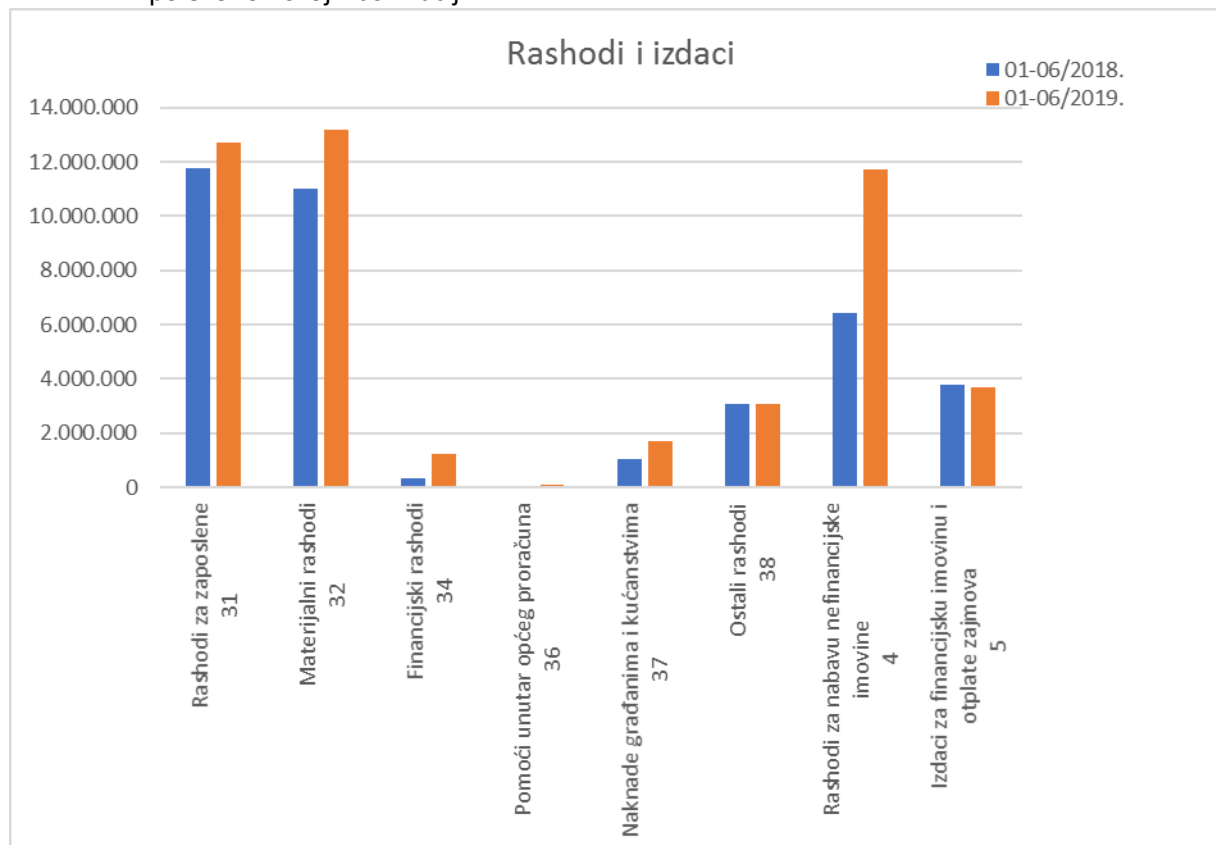
- Rashodi i izdaci po ekonomskoj klasifikaciji

U nastavku u tabeli daje se pregled izvršenih rashoda i izdataka po ekonomskoj klasifikaciji (na razini skupine računskog plana), usporedba s izvršenjem u istom razdoblju prethodne godine i s tekućim godišnjim planom (s uključenim preraspodjelama), kao i udio pojedinih skupina rashoda i izdataka u odnosu na ukupno ostvarene rashode i izdatke.

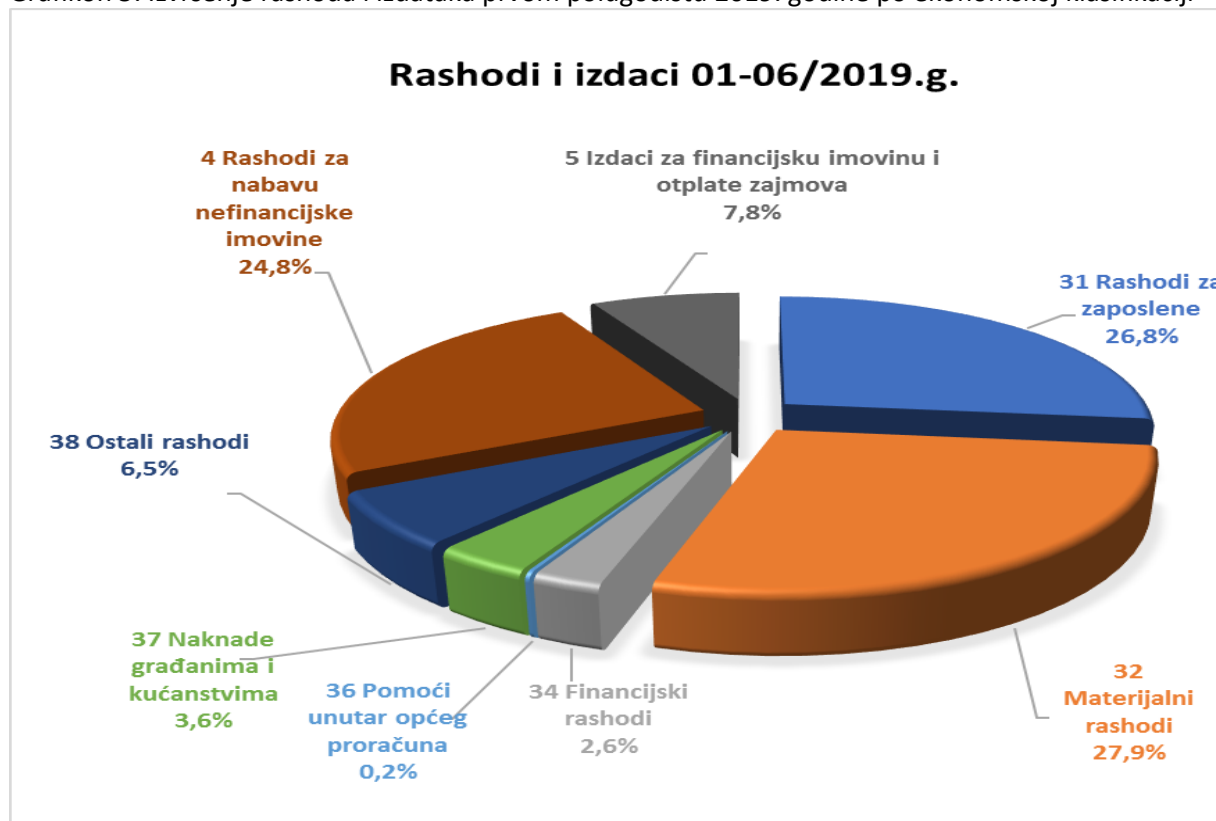
TABELA 10. RASHODI I IZDACI PO EKONOMSKOJ KLASIFIKACIJI							
Kon to	Naziv	Izvršenje 01-06/2018.	Tekući plan 2019.	Izvršenje 01-06/2019.	Indeks (5/3*100)	Indeks (5/4*100)	Razlika
1.	2.	3.	4	5	6.	7.	8.(5-3)
31	Rashodi za zaposlene	11.777.871,97	26.089.976,00	12.696.801,00	107,80	48,67	918.929,03
32	Materijalni rashodi	11.005.849,39	32.173.159,23	13.203.305,58	119,97	41,04	2.197.456,19
34	Financijski rashodi	313.563,65	3.220.400,00	1.216.652,14	388,01	37,78	903.088,49
35	Subvencije	0,00	30.000,00	0,00	-	0,00	0,00
36	Pomoći dane u inozemstvo i unutar općeg proračuna	12.000,00	560.000,00	89.000,00	741,67	15,89	77.000,00
37	Naknade građanima i kućanstvima	1.064.602,97	2.931.100,00	1.701.610,31	159,84	58,05	637.007,34
38	Ostali rashodi	3.059.666,25	8.298.000,00	3.067.184,25	100,25	36,96	7.518,00
3	<b>Ukupno rashodi poslovanja</b>	<b>27.233.554,23</b>	<b>73.302.635,23</b>	<b>31.974.553,28</b>	<b>117,41</b>	<b>43,62</b>	<b>4.740.999,05</b>
41	Rashodi za nabavu neproizvedene dug. imovine	908.379,08	6.000.000,00	5.297.113,25	583,14	88,29	4.388.734,17
42	Rashodi za nabavu proizvedene dugotrajne imovine	5.135.635,84	44.401.846,00	3.829.632,06	74,57	8,62	-1.306.003,78
43	Rashodi za nabavu plemenitih metala i ostalih pohranjenih vrijednosti	0,00	0,00	2.863,00	-	-	2.863,00
45	Rashodi za dodatna ulaganja na nefinanc. imovini	390.849,31	29.350.000,00	2.596.899,13	664,42	8,85	2.206.049,82
4	<b>Ukupno rashodi za nabavu nefinancijske imovine</b>	<b>6.434.864,23</b>	<b>79.751.846,00</b>	<b>11.726.507,44</b>	<b>182,23</b>	<b>14,70</b>	<b>5.291.643,21</b>
54	Izdaci za otplatu glavnice primljenih kredita i zajmova	3.800.579,18	7.047.500,00	3.676.419,51	96,73	52,17	-124.159,67
5	<b>Ukupno izdaci za financijsku imovinu i otplate zajmova</b>	<b>3.800.579,18</b>	<b>7.047.500,00</b>	<b>3.676.419,51</b>	<b>96,73</b>	<b>52,17</b>	<b>-124.159,67</b>
	<b>UKUPNO RASHODI I IZDACI</b>	<b>37.468.997,64</b>	<b>160.101.981,23</b>	<b>47.377.480,23</b>	<b>126,44</b>	<b>29,59</b>	<b>9.908.482,59</b>



Grafikon 4: Izvršenje rashoda i izdataka prvom polugodištu 2018.g. i 2019. g. po ekonomskoj klasifikaciji



Grafikon 5: Izvršenje rashoda i izdataka prvom polugodištu 2019. godine po ekonomskoj klasifikaciji



- Rashodi i izdaci po organizacijskoj klasifikaciji

Organizacijska klasifikacija rashoda Grada Makarske obuhvaća razdjele i glave proračuna. Razdjeli predstavljaju upravne odjele Grada Makarske, Pogon za komunalne djelatnosti i Gradsko vijeće.

Unutar Razdjela – Ureda gradonačelnika iskazani su rashodi za plaće o materijalni rashodi za administrativni rad cjelokupne gradske uprave (osim Pogona koji je iskazan kao poseban razdjel), rashodi vezani za imovinske postupke i sudske sporove, za informatizaciju i opremanje, projekte i razvoj kao i izdaci po kreditu za izgradnju sportske dvorane. Unutar navedenog razdjela, a kao zasebna glava proračuna iskazuju se rashodi i izdaci proračunskog korisnika Javne ustanove Mara.

U Razdjelu – Upravni odjel za društvene djelatnosti iskazuju se, u okviru zasebnih glava proračuna, rashodi i izdaci proračunskih korisnika: ustanova u kulturi (Gradski muzej, Gradska knjižnica i Gradska galerija), osnovnih škola (OŠ „O.P.Perice“, OŠ „S.Ivičevića“, Glazbena škola), predškolskog odgoja (Dječji vrtić „Biokovsko Zvonce“) i sporta (Javna ustanova Gradski sportski centar), dok su u posebnoj glavi iskazani svi ostali rashodi po programima za koje je nadležan UO za društvene djelatnosti (iz područja kulture, tehničke kulture, sporta, socijale i ost.), a koji nisu direktno vezani za proračunske korisnike. U okviru glave osnovno školstvo uz rashode i izdatke proračunskih korisnika iskazani su i rashodi za sufinanciranje marenda učenika i potpore za nabavku školskih udžbenika.

U Razdjelu – Upravnom odjelu za komunalne djelatnosti iskazuju se rashodi i izdaci planirani u okviru programa za koje je odjel nadležan i to iz područja izgradnje i održavanja objekata komunalne infrastrukture (nerazvrstanih cesta, javnih površina, groblja, javne rasvjete, objekata vodoopskrbe i odvodnje) i kapitalnih objekata, adaptacije i sanacije objekata u vlasništvu Grada, sanacije spomeničke baštine i zbrinjavanja komunalnog otpada.

Iz tabele u nastavku je vidljivo da je do najvećeg odstupanja u odnosu na izvršenje u istom razdoblju prethodne godine došlo u UO za komunalne djelatnosti i to u povećanju od 7.016.118,24 kn, odnosno 75,53% u odnosu na isto razdoblje prošle godine. Najveći razlog tome povećanju je prijenos vlasništva nad zemljištem prema Sporazumu sa trg.društvom „Hoteli Makarska“ d.d. Makarska.

U UO za društvene djelatnosti ostvareno je povećanje za 1.778.420,68 kn, ili 11,60%. Povećanje je ostvareno kod svih proračunskih korisnika za koje je nadležan UO za društvene djelatnosti, a najviše kod Gradskog sportskog centra za 714.899,17 kn ili 31,41%. U programima UO za društvene djelatnosti ostvareno je povećanje u iznosu 589.269,24 kn, odnosno za 12,59%. To povećanje se odnosi na program socijalne skrbi i to program Pomoć kućanstvima kroz aktivnost Potpore roditeljima djece vrtićke dobi.

U uredu Gradonačelnika izvršeno je 10.876.993,87 kn rashoda i izdataka, što je povećanje za 12,36% u odnosu na isto razdoblje 2018.g, a povećavaju se rashodi za zaposlene (skupina 31) i materijalni rashodi (skupina 32), te troškovi opremanja i informatizacije uprave (razred 4).

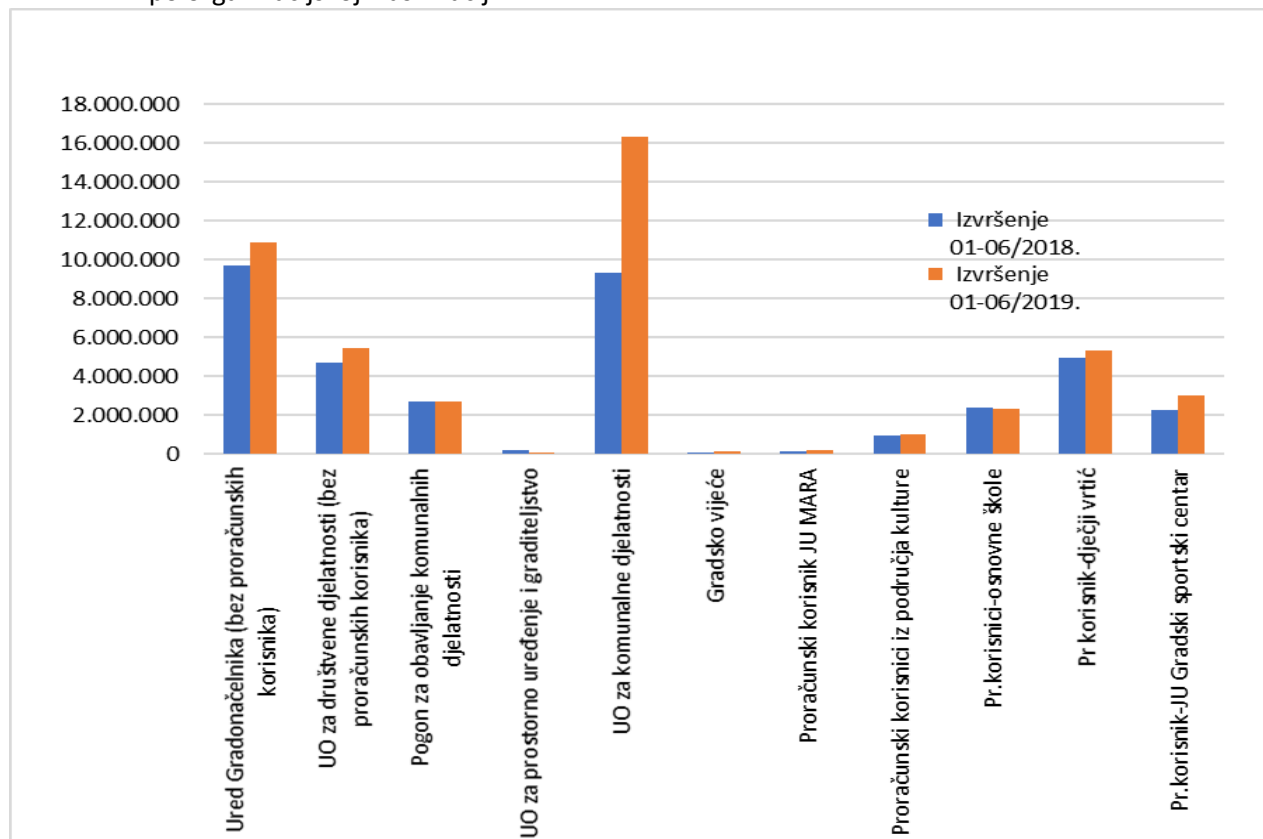
Pogon za komunalne djelatnosti u ovom polugodišnjem izvještajnom razdoblju uglavnom je izjednačen s realizacijom rashoda 2018.godine za isto razdoblje.

Gradsko Vijeće također bilježi povećanje rashoda za 10,22%, odnosno 11.110,63 kuna, što se odnosi na naknade za rad predstavničkih tijela, povjerenstava i slično.

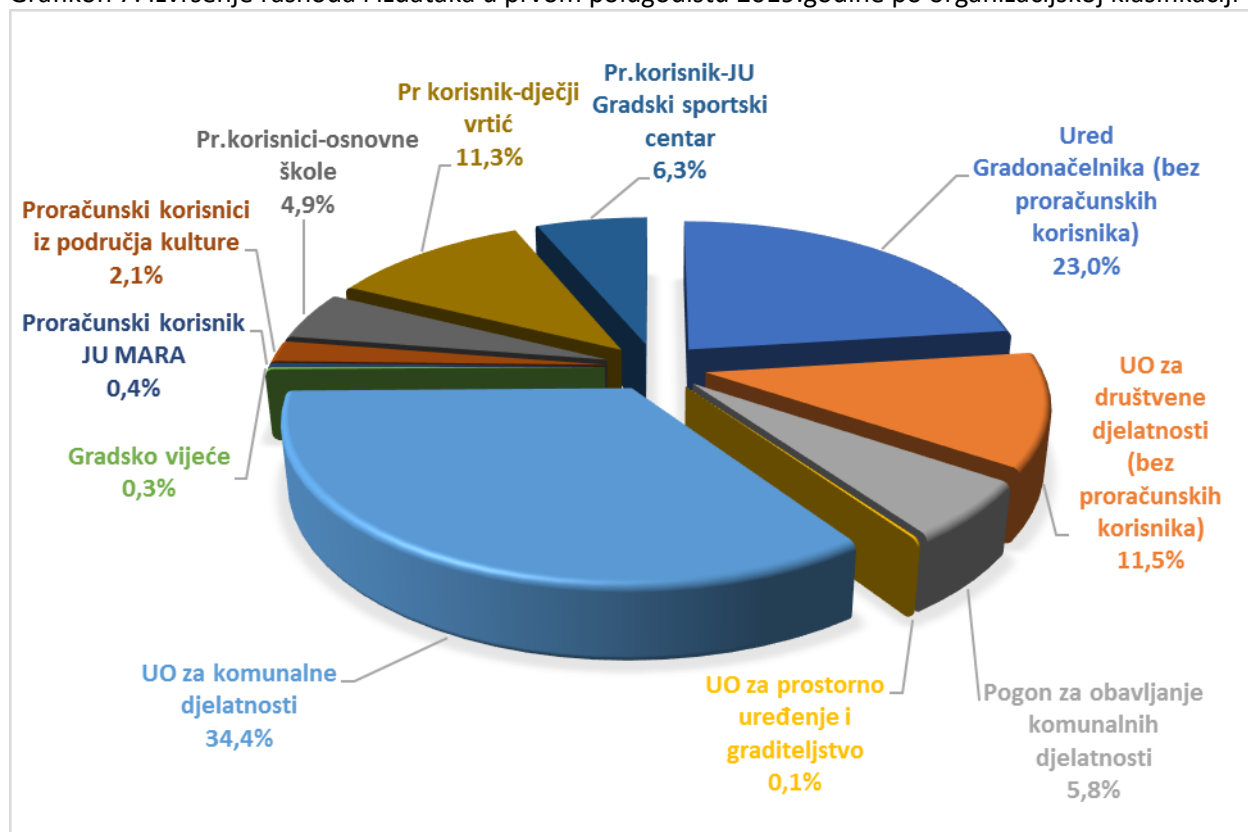
TABELA 11. RASHODI I IZDACI PO ORGANIZACIJSKOJ KLASIFIKACIJI (PO RAZDJELIMA I GLAVAMA PRORAČUNA)

Oznaka i naziv organizacijske klasifikacije	Izvršenje	Tekući plan	Izvršenje	Indeks	Indeks	Razlika (4-2)
	01-06/2018.	2019.	01-06/2019.	(4/2*100)	(4/3*100)	
1.	2.	3.	4.	5.	6.	7.
<b>Razdjel 001 URED GRADONAČELNIKA</b>	<b>9.790.451,33</b>	<b>24.008.402,00</b>	<b>11.050.049,61</b>	<b>112,87</b>	<b>46,03</b>	<b>1.259.598,28</b>
Glava 00101 URED GRADONAČELNIKA	9.680.592,70	22.635.000,00	10.876.993,87	112,36	48,05	1.196.401,17
Glava 00102 JAVNA USTANOVA MARA	109.858,63	1.373.402,00	173.055,74	157,53	12,60	63.197,11
<b>Razdjel 003 ODJEL ZA DRUŠTVENE DJELATNOSTI</b>	<b>15.331.720,75</b>	<b>37.364.279,23</b>	<b>17.110.141,43</b>	<b>111,60</b>	<b>45,79</b>	<b>1.778.420,68</b>
Glava 00301 KULTURA	982.903,23	3.430.560,00	1.002.980,76	102,04	29,24	20.077,53
Glava 00302 ŠKOLSTVO	2.432.932,05	6.072.019,23	2.495.363,18	102,57	41,10	62.431,13
Glava 00303 PREDŠKOLSKI ODGOJ	4.959.371,16	10.300.300,00	5.351.114,77	107,90	51,95	391.743,61
Glava 00304 UPRAVNI ODJEL ZA DRUŠTVENE DJELATNOSTI	4.680.797,95	12.029.000,00	5.270.067,19	112,59	43,81	589.269,24
Glava 00307 SPORT	2.275.716,36	5.532.400,00	2.990.615,53	131,41	54,06	714.899,17
<b>Razdjel 006 POGON ZA OBAV.KOMUNALNE DJELATNOSTI U GRADU MAKARSKOJ</b>	<b>2.724.896,05</b>	<b>5.819.800,00</b>	<b>2.725.020,69</b>	<b>100,00</b>	<b>46,82</b>	<b>124,64</b>
Glava 00601 POGON ZA OBAVLJANJE KOMUNALNE DJELATNOSTI	2.724.896,05	5.819.800,00	2.725.020,69	100,00	46,82	124,64
<b>Razdjel 007 GRADSKO VIJEĆE</b>	<b>108.709,25</b>	<b>496.500,00</b>	<b>119.819,88</b>	<b>110,22</b>	<b>24,13</b>	<b>11.110,63</b>
Glava 00701 GRADSKO VIJEĆE	108.709,25	496.500,00	119.819,88	110,22	24,13	11.110,63
<b>Razdjel 009 UPRAVNI ODJEL ZA PROSTORNO UREĐENJE I GRADITELJSTVO</b>	<b>223.889,88</b>	<b>1.435.000,00</b>	<b>67.000,00</b>	<b>29,93</b>	<b>4,67</b>	<b>-156.889,88</b>
Glava 00901 UPRAVNI ODJEL ZA PROSTORNO UREĐENJE I GRADITELJSTVO	223.889,88	1.435.000,00	67.000,00	29,93	4,67	-156.889,88
<b>Razdjel 010 UPRAVNI ODJEL ZA KOMUNALNE DJELATNOSTI</b>	<b>9.289.330,38</b>	<b>90.978.000,00</b>	<b>16.305.448,62</b>	<b>175,53</b>	<b>17,92</b>	<b>7.016.118,24</b>
Glava 01001 UPRAVNI ODJEL ZA KOMUNALNE DJELATNOSTI	9.289.330,38	90.978.000,00	16.305.448,62	175,53	17,92	7.016.118,24
<b>UKUPNO PRORAČUNSKI KORISNICI (Glave:00102,00301,00302 dio,00303,00307)</b>	<b>10.742.308,43</b>	<b>25.618.681,23</b>	<b>11.835.526,81</b>	<b>110,18</b>	<b>46,20</b>	<b>1.093.218,38</b>
<b>GRAD BEZ PRORAČUNSKIH KORISNIKA (Glave:00101,00304,00601,00701,00901, 01001)</b>	<b>26.726.689,21</b>	<b>134.483.300,00</b>	<b>35.541.953,42</b>	<b>132,98</b>	<b>26,43</b>	<b>8.815.264,21</b>
<b>UKUPNO PRORAČUN</b>	<b>37.468.997,64</b>	<b>160.101.981,23</b>	<b>47.377.480,23</b>	<b>126,44</b>	<b>29,59</b>	<b>9.908.482,59</b>

Grafikon 6: Izvršenje rashoda i izdataka u prvom polugodištu 2018.g. i 2019.g. po organizacijskoj klasifikaciji



Grafikon 7: Izvršenje rashoda i izdataka u prvom polugodištu 2019.godine po organizacijskoj klasifikaciji



- Rashodi i izdaci po programskoj klasifikaciji

U nastavku u tabelama se daje sažetak izvršenja programa iz posebnog dijela proračuna za Ured Gradonačelnika, UO za društvene djelatnosti (bez proračunskih korisnika) i UO za komunalne djelatnosti, njihov odnos s tekućim godišnjim planom i s izvršenjem u istom razdoblju prethodne godine.

TABELA 12. RASHODI I IZDACI PO PROGRAMIMA (GLAVA 00101 URED GRADONAČELNIKA)

Programska klasifikacija		Izvršenje 01-06/2018.	Tekući plan 2019.	Izvršenje 01-06/2019.	Indeks	Indeks
1.		2.	3.	4.	5. (4/2*100)	6. (4/3*100)
<b>Glava 00101</b>	<b>URED GRADONAČELNIKA</b>	<b>9.680.592,70</b>	<b>22.635.000,00</b>	<b>10.876.993,87</b>	<b>112,36</b>	<b>48,05</b>
Program 1000	TROŠKOVI PLAĆA I MATERIJALNI TROŠKOVI UPRAVE	9.403.325,62	21.750.000,00	10.737.598,45	114,19	49,37
Program 1001	OPREMANJE I INFORMATIZACIJA UPRAVE	75.543,33	385.000,00	139.395,42	184,52	36,21
Program 1002	POTICANJE MALOG I SREDNJEG PODUZETNIŠTVA	0,00	70.000,00	0,00	-	0,00
Program 1004	PROJEKTI I RAZVOJ	201.723,75	230.000,00	0,00	0,00	0,00
Program 1006	PRORAČUNSKA ZALIHA	0,00	200.000,00	0,00	-	0,00

TABELA 13. RASHODI I IZDACI PO PROGRAMIMA (GLAVA 00304: UPRAVNI ODJEL ZA DRUŠTVENE DJELATNOSTI)

Programska klasifikacija		Izvršenje 01-06/2018.	Tekući plan 2019.	Izvršenje 01-06/2019.	Indeks	Indeks
1.		2.	3.	4.	5. (4/2*100)	6. (4/3*100)
<b>Glava 00304</b>	<b>ODJEL ZA DRUŠTVENE DJELATNOSTI</b>	<b>4.680.797,95</b>	<b>12.029.000,00</b>	<b>5.270.067,19</b>	<b>112,59</b>	<b>43,81</b>
PROGRAM JAVNIH POTREBA U KULTURI		968.517,36	2.186.700,00	826.268,21	85,31	37,79
Program 1001	ORGANIZACIJA KULTURNIH I ZABAVNIH MANIFESTACIJA	743.620,36	1.806.700,00	680.968,21	91,57	37,69
Program 1002	AKTIVNOSTI UDRUGA IZ KULTURE	224.897,00	380.000,00	145.300,00	64,61	38,24
PROGRAM JAVNIH POTREBA U ŠKOLSTVU		330.442,90	682.000,00	336.954,50	101,97	49,41
Program 1002	SREDNJOŠKOLSKO OBRAZOVANJE	71.459,83	242.000,00	137.132,50	191,90	56,67
Program 1003	SUFINANCIRANJE POTREBA STUDENATA	258.983,07	440.000,00	199.822,00	77,16	45,41
PROGRAM JAVNIH POTREBA U SPORTU		1.325.562,62	2.705.000,00	1.281.995,11	96,71	47,39
Program 1001	DJELATNOST SPORTSKIH UDRUGA	1.105.362,62	2.240.000,00	1.150.491,18	104,08	51,36
Program 1002	POKROVITELJSTVA NAD SPORTSKIM NATJECANJEM	183.200,00	380.000,00	126.503,93	69,05	33,29
Program 1003	OSTALE PROGRAMSKE AKTIVNOSTI	37.000,00	85.000,00	5.000,00	13,51	5,88
PROGRAM SOCIJALNE SKRBI		979.499,07	2.273.300,00	1.485.582,01	151,67	65,35
Program 1000	POMOĆ KUĆANSTVIMA	734.264,23	1.795.800,00	1.273.858,01	173,49	70,94
Program 1001	POTPORE STUDENTIMA I UČENICIMA	56,76	20.000,00	0,00	0,00	0,00
Program 1003	POMOĆI UDRUGAMA GRAĐANA I OSTALIM NEPROFITNIM ORG.	238.600,00	427.500,00	205.000,00	85,92	47,95
Program 1004	OSTALE TEKUĆE DONACIJE	6.578,08	30.000,00	6.724,00	102,22	22,41
PROGRAM SUSTAVA ZAŠTITE I SPAŠAVANJA		1.072.676,00	4.162.000,00	1.339.267,36	124,85	32,18
Program 1000	DOBROVOLJNO VATROGASNO DRUŠTVO	950.004,00	2.615.000,00	990.004,00	104,21	37,86
Program 1001	CIVILNA ZAŠTITA	0,00	100.000,00	97.926,00	-	97,93
Program 1002	GORSKA SLUŽBA SPAŠAVANJA	50.004,00	100.000,00	50.004,00	100,00	50,00
Program 1003	POMOĆI ZDRAVSTVENIM ORGANIZACIJAMA	0,00	500.000,00	0,00	-	0,00
Program 1005	HRVATSKI CRVENI KRIŽ	72.668,00	322.000,00	201.333,36	277,06	62,53
Program 1008	LJETNO DEŽURSTVO POLICIJE	0,00	525.000,00	0,00	-	0,00
PROGRAM JAVNIH POTREBA U TEHNIČKOJ KULTURI		4.100,00	20.000,00	0,00	0,00	0,00
Program 1000	PROGRAM JAVNIH POTREBA U TEHNIČKOJ KULTURI	4.100,00	20.000,00	0,00	0,00	0,00

TABELA 14. RASHODI I IZDACI PO PROGRAMIMA (GLAVA 01001: UPRAVNI ODJEL ZA KOMUNALNE DJELATNOSTI)						
Programska klasifikacija		Izvršenje	Tekući plan	Izvršenje	Indeks	Indeks
		01-06/2018.	2019.	01-06/2019.		
1.		2.	3.	4.	5. (4/2*100)	6. (4/3*100)
Glava 01001	UPRAVNI ODJEL ZA KOMUNALNE DJELATNOSTI	9.289.330,38	90.978.000,00	16.305.448,62	175,53	17,92
PROGRAM GRAĐENJA OBJEKATA I UREĐAJA KOMUNALNE INFRASTRUKTURE		4.897.306,91	44.938.000,00	8.274.148,36	168,95	18,41
Program 1000	GRAĐENJE OBJEKATA I UREĐAJA ZA JAVNE POVRŠINE	316.506,62	12.638.000,00	556.962,39	175,97	4,41
Program 1001	ZEMLJIŠTE ZA NERAZVRSTANE CESTE	908.379,08	6.000.000,00	5.297.113,25	583,14	88,29
Program 1002	GRAĐENJE OBJEKATA I UREĐAJA ZA NERAZVRSTANE CESTE	1.969.252,49	20.100.000,00	1.154.850,27	58,64	5,75
Program 1003	GRAĐENJE OBJEKATA I UREĐAJA ZA GROBLJA	1.425.562,50	1.800.000,00	673.749,45	47,26	37,43
Program 1004	GRAĐENJE OBJEKATA I UREĐAJA ZA JAVNU RASVJETU	41.825,50	2.300.000,00	150.739,88	360,40	6,55
Program 1005	GRAĐENJE OBJEKATA I UREĐAJA ZA OPSKRBU PITKOM VODOM	0,00	250.000,00	0,00	-	0,00
Program 1006	GRAĐENJE OBJEKATA I UREĐAJA ZA ODVODNJU I PROČIŠĆAVANJE OTPADNIH VODA	235.780,72	1.850.000,00	440.733,12	186,93	23,82
PROGRAM ODRŽAVANJA KOMUNALNE INFRASTRUKTURE		3.433.612,02	12.655.000,00	4.839.700,96	140,95	38,24
Program 1000	ODRŽAVANJE I POPRAVAK OBORINSKOG SUSTAVA	0,00	50.000,00	0,00	-	0,00
Program 1001	ODRŽAVANJE ČISTOĆE JAVNIH POVRŠINA	1.297.027,07	6.165.000,00	2.469.135,49	190,37	40,05
Program 1003	ODRŽAVANJE JAVNIH POVRŠINA	667.330,80	2.650.000,00	1.067.417,59	159,95	40,28
Program 1004	ODRŽAVANJE NERAZVRSTANIH CESTA	900,00	200.000,00	61.125,00	6.791,67	30,56
Program 1005	ODRŽAVANJE JAVNE RASVJETE	1.287.228,51	2.800.000,00	1.106.509,19	85,96	39,52
Program 1006	OSTALO ODRŽAVANJE	181.125,64	790.000,00	135.513,69	74,82	17,15
IZGRADNJA KAPITALNIH OBJEKATA		24.375,00	6.100.000,00	76.687,50	314,62	1,26
Program 1001	IZGRADNJA KAPITALNIH OBJEKATA	24.375,00	4.850.000,00	17.312,50	71,03	0,36
Program 1002	IZRADA TEHNIČKE DOKUMENTACIJE	0,00	1.250.000,00	59.375,00	-	4,75
SANACIJA SPOMENIČKE BAŠTINE		0,00	13.920.000,00	2.375.157,72	-	17,06
Program 1000	SANACIJA SPOMENIČKE BAŠTINE	0,00	13.920.000,00	2.375.157,72	-	17,06
ZBRINJAVANJE KOMUNALNOG OTPADA I EKO RENTA		713.213,00	1.455.000,00	306.436,97	42,97	21,06
Program 1000	ZBRINJAVANJE KOMUNALNOG OTPADA	713.213,00	1.455.000,00	306.436,97	42,97	21,06
REKONSTRUKCIJA, ADAPTACIJA I SANACIJA OBJEKATA		220.823,45	11.910.000,00	433.317,11	196,23	3,64
Program 1000	ADAPTACIJA I SANACIJA OBJEKATA	220.823,45	11.910.000,00	433.317,11	196,23	3,64

- Rashodi i izdaci proračunskih korisnika

Ukupan iznos rashoda i izdataka proračunskih korisnika iznosi 11.835.526,81 kn što iznosi 25% ukupnih rashoda i izdataka proračuna. Od tog iznosa 3.649.932,19 kn odnosi se na rashode i izdatke proračunskih korisnika koji se financiraju iz drugih izvora. U nastavku se daje pregled rashoda i izdataka proračunskih korisnika koji se financiraju iz drugih izvora (pomoći, donacije, vlastiti prihodi), kao i njihov odnos s ostvarenjem u istom razdoblju prethodne godine.

TABELA 15. RASHODI I IZDACI PRORAČUNSKIH KORISNIKA PO IZVORIMA FINANCIRANJA

PRORAČUNSKI KORISNIK	Izvršenje 01-06/2018.	Plan 2019.	Izvršenje 01-06/2019.	Indeks (4/2*100)	Indeks (4/3*100)	Razlika (4-2)
1.	2.	3.	4.	5.	6.	7.
<b>Glava 00102 JAVNA USTANOVA MARA</b>	<b>109.858,63</b>	<b>1.373.402,00</b>	<b>173.055,74</b>	<b>157,53</b>	<b>12,60</b>	<b>63.197,11</b>
<b>JAVNA USTANOVA MARA</b>	<b>109.858,63</b>	<b>1.373.402,00</b>	<b>173.055,74</b>	<b>157,53</b>	<b>12,60</b>	<b>63.197,11</b>
Izvor: Grad (opći)	103.339,65	374.700,00	138.554,91	134,08	36,98	35.215,26
Izvor: vlastiti i ostali	6.518,98	998.702,00	34.500,83	529,24	3,45	27.981,85
<b>Glava 00301 KULTURA</b>	<b>982.903,23</b>	<b>3.430.560,00</b>	<b>1.002.980,76</b>	<b>102,04</b>	<b>29,24</b>	<b>20.077,53</b>
<b>GRADSKI MUZEJ</b>	<b>220.567,59</b>	<b>897.320,00</b>	<b>230.624,65</b>	<b>104,56</b>	<b>25,70</b>	<b>10.057,06</b>
Izvor: Grad (opći)	220.260,69	661.300,00	213.902,19	97,11	32,35	-6.358,50
Izvor: vlastiti i ostali	306,90	236.020,00	16.722,46	5448,83	7,09	16.415,56
<b>GRADSKA KNJIŽNICA</b>	<b>548.203,56</b>	<b>1.547.640,00</b>	<b>343.019,93</b>	<b>62,57</b>	<b>22,16</b>	<b>-205.183,63</b>
Izvor: Grad (opći)	504.030,13	537.620,00	301.984,45	59,91	56,17	-202.045,68
Izvor: vlastiti i ostali	44.173,43	1.010.020,00	41.035,48	92,90	4,06	-3.137,95
<b>GRADSKA GALERIJA</b>	<b>214.132,08</b>	<b>985.600,00</b>	<b>429.336,18</b>	<b>200,50</b>	<b>43,56</b>	<b>215.204,10</b>
Izvor: Grad (opći)	204.132,08	953.600,00	429.336,18	210,32	45,02	225.204,10
Izvor: vlastiti i ostali	10.000,00	32.000,00	0,00	0,00	0,00	-10.000,00
<b>Glava 00302 ŠKOLSTVO</b>	<b>2.414.459,05</b>	<b>4.414.175,23</b>	<b>2.317.760,01</b>	<b>96,00</b>	<b>52,51</b>	<b>-96.699,04</b>
<b>OŠ"O.PETRA PERICE"</b>	<b>854.605,12</b>	<b>1.637.604,23</b>	<b>831.792,58</b>	<b>97,33</b>	<b>50,79</b>	<b>-22.812,54</b>
Izvor: Grad (opći,decentral.,eu pomoći)	593.033,49	1.324.043,00	563.127,35	94,96	42,53	-29.906,14
Izvor: vlastiti i ostali	261.571,63	313.561,23	268.665,23	102,71	85,68	7.093,60
<b>OŠ"STJEPANA IVIČEVIĆA"</b>	<b>948.301,87</b>	<b>2.227.571,00</b>	<b>1.129.604,91</b>	<b>119,12</b>	<b>50,71</b>	<b>181.303,04</b>
Izvor: Grad (opći,decentral.,eu pomoći)	746.522,96	1.657.571,00	782.467,74	104,81	47,21	35.944,78
Izvor: vlastiti i ostali	201.778,91	570.000,00	347.137,17	172,04	60,90	145.358,26
<b>GLAZBENA ŠKOLA</b>	<b>611.552,06</b>	<b>549.000,00</b>	<b>356.362,52</b>	<b>58,27</b>	<b>64,91</b>	<b>-255.189,54</b>
Izvor: Grad (opći,decentral.,eu pomoći)	289.333,49	199.000,00	114.084,85	39,43	57,33	-175.248,64
Izvor: vlastiti i ostali	322.218,57	350.000,00	242.277,67	75,19	69,22	-79.940,90
<b>Glava 00303 PREDŠKOLSKI ODGOJ</b>	<b>4.959.371,16</b>	<b>10.300.300,00</b>	<b>5.351.114,77</b>	<b>107,90</b>	<b>51,95</b>	<b>391.743,61</b>
<b>DJEČJI VRTIĆ</b>	<b>4.959.371,16</b>	<b>10.300.300,00</b>	<b>5.351.114,77</b>	<b>107,90</b>	<b>51,95</b>	<b>391.743,61</b>
Izvor: Grad (opći)	2.949.801,13	6.500.000,00	3.213.600,00	108,94	49,44	263.798,87
Izvor: vlastiti i ostali	2.009.570,03	3.800.300,00	2.137.514,77	106,37	56,25	127.944,74
<b>Glava 00307 SPORT</b>	<b>2.275.716,36</b>	<b>5.532.400,00</b>	<b>2.990.615,53</b>	<b>131,41</b>	<b>54,06</b>	<b>714.899,17</b>
<b>GRADSKI SPORTSKI CENTAR</b>	<b>2.275.716,36</b>	<b>5.532.400,00</b>	<b>2.990.615,53</b>	<b>131,41</b>	<b>54,06</b>	<b>714.899,17</b>
Izvor: Grad (opći)	2.026.618,89	3.806.000,00	2.428.536,95	119,83	63,81	401.918,06
Izvor: vlastiti i ostali	249.097,47	1.726.400,00	562.078,58	225,65	32,56	312.981,11
<b>UKUPNO RASHODI I IZDACI PRORAČUNSKIH KORISNIKA</b>	<b>10.742.308,43</b>	<b>25.050.837,23</b>	<b>11.835.526,81</b>	<b>110,18</b>	<b>47,25</b>	<b>1.093.218,38</b>

TABELA 16. RASHODI I IZDACI PRORAČUNSKIH KORISNIKA FINANCIRANIH IZ DRUGIH IZVORA (VLASTITI PRIHODI, DONACIJE, POMOĆI)

GLAVA	IZVRŠENJE 01-06/2018.				IZVRŠENJE 01-06/2019.				RAZLIKA
	IZVOR: VLASTITI PRIHODI	IZVOR: POMOĆI	IZVOR: DONACIJE	UKUPNO	IZVOR: VLASTITI PRIHODI	IZVOR: POMOĆI	IZVOR: DONACIJE	UKUPNO	
1.	7.	8.	9.	6.(2+3+4+5)	7.	8.	9.	10.(7+8+9)	11.(10-6)
00102 JAVNA USTANOVA MARA		6.518,98		6.518,98	2.337,50	32.163,33	0,00	34.500,83	27.981,85
00301 USTANOVE U KULTURI	17.206,09	32.274,24	5.000,00	54.480,33	18.313,84	39.444,10	0,00	57.757,94	3.277,61
00302 OSNOVNE ŠKOLE	568.996,02	204.155,03		773.151,05	655.898,92	202.181,15	0,00	858.080,07	84.929,02
00303 DJEČJI VRTIĆ	1.581.444,44	428.125,59		2.009.570,03	1.823.944,23	302.154,29	11.416,25	2.137.514,77	127.944,74
00307 GRADSKI SPORTSKI CENTAR	249.097,47			249.097,47	562.078,58			562.078,58	312.981,11
UKUPNO:	2.416.744,02	671.073,84	5.000,00	3.092.817,86	3.062.573,07	575.942,87	11.416,25	3.649.932,19	557.114,33

### 3.2.1. RASHODI POSLOVANJA (RAZRED 3)

Rashodi poslovanja (razred 3) izvršeni su u iznosu od 31.974.553,28 kn i čine 43,59 % godišnjeg plana, a za 17,41% ili 4.740.999,05 kn su veći od izvršenih u istom razdoblju prethodne godine. Rashodi poslovanja Grada bez proračunskih korisnika su izvršeni su u iznosu 20.346.724,75 kn i povećani su u odnosu na isto razdoblje prethodne godine za 19,21%, odnosno 3.279.172,55 kn. Rashodi poslovanja samih proračunskih korisnika izvršeni su u iznosu 11.627.828,53 kn, što čini povećanje za 14,38% ili 1.461.826,50 kn u odnosu na prošlogodišnje razdoblje.

U tabeli koja slijedi daje se prikaz rashoda poslovanja razvrstanih po glavama proračuna, te ukupan iznos za Grad Makarsku i za proračunske korisnike.

TABELA 17. RASHODI POSLOVANJA PO ORGANIZACIJSKOJ KLASIFIKACIJI (PO GLAVAMA PRORAČUNA)

Org. klas.	Naziv	Izvršenje	Tekući plan	Izvršenje	Indeks (5/3*100)	Indeks (5/4*100)	Razlika (5-3)	Udjel (kol.5)
		01-06/2018.	2019.	01-06/2019				
1.	2.	3.	4.	5.	6.	7.	8.	9.
00101	URED GRADONAČELNIKA	5.782.979,09	17.083.500,00	7.071.245,45	122,28	41,39	1.288.266,36	22%
00102	J.U. MARA	109.858,63	461.700,00	170.718,24	155,40	36,98	60.859,61	1%
00301	USTANOVE U KULTURI	909.621,63	2.355.560,00	902.262,83	99,19	38,30	-7.358,80	3%
00302	OSNOVNE ŠKOLE	2.177.593,73	5.439.175,23	2.472.386,99	113,54	45,46	294.793,26	8%
00303	DJEČJI VRTIĆ	4.877.888,28	10.127.000,00	5.311.174,13	108,88	52,45	433.285,85	17%
00307	J.U. GRADSKI SPORTSKI CENTAR	2.109.512,76	5.462.400,00	2.948.889,51	139,79	53,99	839.376,75	9%
00304	UO ZA DRUŠTVENE DJELATNOSTI	4.680.797,95	12.029.000,00	5.270.067,19	112,59	43,81	589.269,24	16%
00601	POGON ZA OBAV. KOM. DJELATNOSTI	2.551.603,55	5.257.800,00	2.541.005,03	99,58	48,33	-10.598,52	8%
00701	GRADSKO VIJEĆE	108.709,25	496.500,00	119.819,88	110,22	24,13	11.110,63	0%
00901	UO ZA PROSTORNO UREĐENJE	113.889,88	800.000,00	51.625,00	45,33	6,45	-62.264,88	0%
01001	UO ZA KOMUNALNE DJELATNOSTI	3.811.099,48	13.840.000,00	5.115.359,03	134,22	36,96	1.304.259,55	16%
UKUPNO PRORAČUNSKI KORISNICI (Glave:00102,00301,00302 dio,00303,00307)		10.166.002,03	22.755.835,23	11.627.828,53	114,38	51,10	1.461.826,50	36%
GRAD BEZ PRORAČUNSKIH KORISNIKA		17.067.552,20	50.596.800,00	20.346.724,75	119,21	40,21	3.279.172,55	64%
UKUPNO PRORAČUN		27.233.554,23	73.352.635,23	31.974.553,28	117,41	43,59	4.740.999,05	100%



### - Rashodi za zaposlene (skupina 31)

Rashodi za zaposlene (skupina 31) izvršeni su u iznosu od 12.696.801,00 kn što čini 48,67% godišnjeg plana, a za 7,8% ili 918.929,03 kn više od izvršenja u istom razdoblju prethodne godine. U tabeli koja slijedi daje se prikaz rashoda za zaposlene i usporedba s tekućim godišnjim planom i izvršenjem u istom razdoblju prethodne godine po glavama proračuna.

TABELA 18. RASHODI ZA ZAPOSLENE (SKUPINA 31) PO ORGANIZACIJSKOJ KLASIFIKACIJI (PO GLAVAMA PRORAČUNA)

Org. klas.	Naziv	Izvršenje 01-06/2018.	Tekući plan 2019.	Izvršenje 01-06/2019	Indeks (5/3*100)	Indeks (5/4*100)	Razlika (5-3)	Udjel (kol.5)
1.	2.	3.	4.	5.	6.	7.	8.	9.
00101	URED GRADONAČELNIKA	3.703.568,43	9.078.500,00	4.195.032,67	113,27	46,21	491.464,24	33%
00102	J.U. MARA	82.992,79	341.900,00	98.717,00	118,95	28,87	15.724,21	1%
00301	USTANOVE U KULTURI	622.434,26	1.390.020,00	608.991,66	97,84	43,81	-13.442,60	5%
00302	OSNOVNE ŠKOLE	678.013,88	1.329.556,00	691.682,87	102,02	52,02	13.668,99	5%
00303	DJEČJI VRTIĆ	3.793.135,40	7.586.800,00	4.156.101,00	109,57	54,78	362.965,60	33%
00307	J.U. GRADSKI SPORTSKI CENTAR	1.048.080,64	2.213.200,00	1.127.442,91	107,57	50,94	79.362,27	9%
00304	UO ZA DRUŠTVENE DJELATNOSTI							
00601	POGON ZA OBAV. KOM. DJELATNOSTI	1.849.646,57	4.150.000,00	1.818.832,89	98,33	43,83	-30.813,68	14%
00701	GRADSKO VIJEĆE							
00901	UO ZA PROSTORNO UREĐENJE							
01001	UO ZA KOMUNALNE DJELATNOSTI							
UKUPNO PRORAČUNSKI KORISNICI (Glave:00102,00301,00302 dio,00303,00307)		6.224.656,97	12.861.476,00	6.682.935,44	107,36	51,96	458.278,47	53%
GRAD BEZ PRORAČUNSKIH KORISNIKA		5.553.215,00	13.228.500,00	6.013.865,56	108,30	45,46	460.650,56	47%
UKUPNO PRORAČUN		11.777.871,97	26.089.976,00	12.696.801,00	107,80	48,67	918.929,03	100%

Najveći udio u ukupnim rashodima za zaposlene podjednako imaju Ured Gradonačelnika (rashodi za zaposlene gradske uprave i Centra 112) i dječji vrtić i to po 33%. U Uredu gradonačelnika (gdje su iskazane plaće cjelokupne gradske uprave) povećanje je vidljivo kroz plaće za redovan rad (zbog povećanja osnovice za obračun plaća), plaće za prekovremeni rad, te plaće za posebne uvjete rada. U dječjem vrtiću je vidljivo povećanje na plaćama za zaposlene i isplaćenim ostalim rashodima za zaposlene. Slijedi Pogon za obavljanje komunalne djelatnosti s udjelom od 14%, te JU Gradski sportski centar s 9%. Osnovne škole (obuhvaćene su samo plaće koje se ne financiraju iz Državnog proračuna – dodatna nastava, produženi boravak, asistenti u nastavi) imaju udio od 5% isto kao i ustanove u kulturi. U Pogonu je smanjenje u odnosu na prethodnu godinu nastalo iz razloga što su u prethodnoj godini iskazani rashodi za javne radove kojih u prvom polugodištu 2019. g. nije bilo. Udio proračunskih korisnika u ukupnim rashodima za zaposlene iznosi 53%, a udio gradske uprave i Pogona 47%.

### - Materijalni rashodi (skupina 32)

Materijalni rashodi (skupina 32) izvršeni su u iznosu od 13.203.305,58 kn što čini 40,95% tekućeg godišnjeg plana, a za 19,97 % ili 2.197.456,19 kn više od izvršenja u istom razdoblju prethodne godine.

U tabeli koja slijedi za ove rashode dan je prikaz izvršenja i razlika po glavama proračuna.

TABELA 19. MATERIJALNI RASHODI (SKUPINA 32) PO ORGANIZACIJSKOJ KLASIFIKACIJI (PO GLAVAMA PRORAČUNA)								
Org. klas.	Naziv	Izvršenje	Tekući plan	Izvršenje	Indeks (5/3*100)	Indeks (5/4*100)	Razlika (5-3)	Udjel (kol.5)
		01-06/2018.	2019.	01-06/2019				
1.	2.	3.	4	5	6.	7.	8.	9.
00101	URED GRADONAČELNIKA	1.660.754,07	4.283.500,00	1.667.984,09	100,44	38,94	7.230,02	13%
00102	J.U. MARA	26.437,28	117.800,00	64.212,22	242,89	54,51	37.774,94	0%
00301	USTANOVE U KULTURI	282.181,16	955.540,00	289.110,57	102,46	30,26	6.929,41	2%
00302	OSNOVNE ŠKOLE	1.481.188,24	3.111.819,23	1.593.860,62	107,61	51,22	112.672,38	12%
00303	DJEČJI VRTIĆ	1.078.492,22	2.526.700,00	1.143.381,89	106,02	45,25	64.889,67	9%
00307	J.U. GRADSKI SPORTSKI CENTAR	1.053.685,47	3.241.000,00	1.816.885,93	172,43	56,06	763.200,46	14%
00304	UO ZA DRUŠTVENE DJELATNOSTI	687.455,36	1.874.700,00	618.894,21	90,03	33,01	-68.561,15	5%
00601	POGON ZA OBAV. KOM. DJELATNOSTI	701.956,98	1.107.800,00	722.172,14	102,88	65,19	20.215,16	5%
00701	GRADSKO VIJEĆE	108.709,25	386.500,00	119.819,88	110,22	31,00	11.110,63	1%
00901	UO ZA PROSTORNO UREĐENJE	113.889,88	800.000,00	51.625,00	45,33	6,45	-62.264,88	0%
01001	UO ZA KOMUNALNE DJELATNOSTI	3.811.099,48	13.840.000,00	5.115.359,03	134,22	36,96	1.304.259,55	39%
UKUPNO PRORAČUNSKI KORISNICI (Glave:00102,00301,00302 dio,00303,00307)		3.913.607,37	9.838.959,23	4.900.369,84	125,21	49,81	986.762,47	37%
GRAD BEZ PRORAČUNSKIH KORISNIKA		7.092.242,02	22.406.400,00	8.302.935,74	117,07	37,06	1.210.693,72	63%
UKUPNO PRORAČUN		11.005.849,39	32.245.359,23	13.203.305,58	119,97	40,95	2.197.456,19	100%

Najveći udio u ukupnim materijalnim rashodima ostvaren je u UO za komunalne djelatnosti i to 39%. Nakon njega slijedi JU Gradski sportski centar sa 14%, Ured gradonačelnika sa 13%, osnovne škole sa 12%, te dječji vrtić sa 9%. Po 5% udjela imaju UO za društvene djelatnosti i Pogon za komunalne djelatnosti.

Udio proračunskih korisnika u ukupnim materijalnim rashodima iznosi 37%, dok udio Grada iznosi 63%.

Iz gornje tabele može se uočiti da je najveće postotno povećanje u odnosu na prošlogodišnje razdoblje, od 72,43%, nastalo u JU Gradski sportski centar. To povećanje od 763.200,46 uglavnom je utrošeno za povećanje rashoda za energiju (lož ulje i struja), te materijal i usluge za tekuće i investicijsko održavanje. Financijski izraženo u kunama najveći iznos povećanja je bio u UO za komunalne djelatnosti i to 1.304.259,55 kn. To povećanje je većinom nastalo u programu održavanja i to javno prometnih površina i održavanja plaže. Smanjenje materijalnih rashoda u skupini 32, u odnosu na isto vremensko razdoblje u protekloj godini, bilježi UO za društvene djelatnosti i to za 68.561,15 kn, te UO za prostorno uređenje za 62.264,88 kn. Najveću razliku u postotnom povećanju bilježi JU Mara i to 142,89% ili 37.774,94 kn. Analitički gledano ti su rashodi nastali na službenim putovanjima, naknadama građanima i kućanstvima iz EU sredstava, te ostalim nespomenutim rashodima poslovanja.

Detaljan pregled izvršenja materijalnih rashoda na razini podskupina, odnosno za naknade troškova zaposlenima (podskupina 321), rashode za materijal i energiju (podskupina 322), rashode za usluge (podskupina 323), te ostale nespomenute rashode poslovanja (podskupina 329) daje se u tabelama u nastavku i to razvrstano po organizacijskoj klasifikaciji (po glavama proračuna), s usporednim podacima za tekući plan 2019.godine i izvršenje u istom razdoblju prethodne godine.

## - Podskupina 321 (Naknade troškova zaposlenima)

Naknade troškova zaposlenima ostvarene su u iznosu 570.299,79 kn, odnosno 72,23% od planiranih naknada i 9,77% više u odnosu na isto razdoblje protekle godine. Tu spadaju naknade za prijevoz zaposlenima, naknade za službena putovanja, stručno usavršavanje zaposlenika i sl. Najveći iznos povećanja u odnosu na proteklu godinu bilježi Dječji vrtić sa povećanjem od 59.309,87 kn ili 76,16%. Slijedi Ured Gradonačelnika sa 42.488,35 kn ili 46,57% (povećanje na naknadama za prijevoz zaposlenika na posao i s posla i na rashodima za seminare, savjetovanja i tečajeve). Iako bilježe pad rashoda u ovom polugodišnjem razdoblju u odnosu na prošlogodišnje, osnovne škole i dječji vrtić čine 65% udjela u rashodima podskupine 321. Dječji vrtić je znatna sredstva uložio u stručno usavršavanje zaposlenika.

TABELA 20. NAKNADE TROŠKOVA ZAPOSLENIMA (PODSKUPINA 321) PO ORGANIZACIJSKOJ KLASIFIKACIJI (PO GLAVAMA PRORAČUNA)

Org. klas.	Naziv	Izvršenje 01-06/2018.	Tekući plan 2019.	Izvršenje 01-06/2019	Indeks (5/3*100)	Indeks (5/4*100)	Razlika (5-3)	Udjel (kol.5)
1.	2.	3.	4.	5.	6.	7.	8.	9.
00101	URED GRADONAČELNIKA	91.242,85	249.500,00	133.731,20	146,57	53,60	42.488,35	23%
00102	J.U. MARA	8.305,98	14.000,00	18.000,74	216,72	128,58	9.694,76	3%
00301	USTANOVE U KULTURI	28.231,44	38.520,00	12.176,25	43,13	31,61	-16.055,19	2%
00302	OSNOVNE ŠKOLE	272.261,78	219.500,00	231.504,17	85,03	105,47	-40.757,61	41%
00303	DJEČJI VRTIĆ	77.876,56	161.000,00	137.186,43	176,16	85,21	59.309,87	24%
00307	J.U. GRADSKI SPORTSKI CENTAR	16.367,00	39.000,00	9.349,00	57,12	23,97	-7.018,00	2%
00304	UO ZA DRUŠTVENE DJELATNOSTI	0,00	2.000,00	0,00	-	0,00	0,00	0%
00601	POGON ZA OBAV. KOM. DJELATNOSTI	25.262,00	66.000,00	28.352,00	112,23	42,96	3.090,00	5%
00701	GRADSKO VIJEĆE							
00901	UO ZA PROSTORNO UREĐENJE							
01001	UO ZA KOMUNALNE DJELATNOSTI							
UKUPNO PRORAČUNSKI KORISNICI (Glave:00102,00301,00302,00303 dio,00307)		403.042,76	472.020,00	408.216,59	101,28	86,48	5.173,83	72%
GRAD BEZ PRORAČUNSKIH KORISNIKA		116.504,85	317.500,00	162.083,20	139,12	51,05	45.578,35	28%
UKUPNO PRORAČUN		519.547,61	789.520,00	570.299,79	109,77	72,23	50.752,18	100%

## - Podskupina 322 (Rashodi za materijal i energiju)

Rashodi za materijal i energiju izvršeni su u iznosu od 3.719.414,76 kn što čini 51,46% godišnjeg plana i 15,32% više od istog razdoblja prethodne godine. Ovi rashodi obuhvaćaju rashode za uredski materijal, ostali materijal i sirovine, materijal i dijelove za tekuće i investicijsko održavanje, službenu i radnu odjeću i sl. Najveći udio (26%) i najveći rast u odnosu na prethodnu godinu ima JU Gradski sportski centar i to na rashodima energije, te na rashodima materijala za tekuće i investicijsko održavanje postrojenja i opreme, kao i na troškovima uredskog materijala i sitnog inventara. Po udjelima slijede osnovne škole sa 22% i dječji vrtić sa 20%. Analitički gledano, škole su najviše premašile (uspoređujući isto razdoblje protekle godine) u troškovima energije, uredskom materijalu i ostalom materijalu (materijal za čišćenje i održavanje).

TABELA 21. RASHODI ZA MATERIJAL I ENERGIJU (PODSKUPINA 322) PO ORGANIZACIJSKOJ KLASIF. (PO GLAVAMA PRORAČUNA)

Org. klas.	Naziv	Izvršenje 01-06/2018.	Tekući plan 2019.	Izvršenje 01-06/2019	Indeks (5/3*100)	Indeks (5/4*100)	Razlika (5-3)	Udjel (kol.5)
1.	2.	3.	4	5	6.	7.	8.	9.
00101	URED GRADONAČELNIKA	270.972,86	770.000,00	323.728,67	119,47	42,04	52.755,81	9%
00102	J.U. MARA	443,65	6.200,00	3.277,17	738,68	52,86	2.833,52	0%
00301	USTANOVE U KULTURI	30.713,43	64.020,00	38.735,66	126,12	60,51	8.022,23	1%
00302	OSNOVNE ŠKOLE	636.213,21	1.422.656,23	829.113,96	130,32	58,28	192.900,75	22%
00303	DJEČJI VRTIĆ	683.615,18	1.552.000,00	730.066,82	106,79	47,04	46.451,64	20%
00307	J.U. GRADSKI SPORTSKI CENTAR	692.679,87	1.556.000,00	960.736,68	138,70	61,74	268.056,81	26%
00304	UO ZA DRUŠTVENE DJELATNOSTI	16.401,29	102.700,00	80.762,50	492,42	78,64	64.361,21	2%
00601	POGON ZA OBAV. KOM. DJELATNOSTI	305.724,52	419.300,00	310.960,72	101,71	74,16	5.236,20	8%
00701	GRADSKO VIJEĆE	0,00	5.000,00	0,00	-	0,00	0,00	0%
00901	UO ZA PROSTORNO UREĐENJE							
01001	UO ZA KOMUNALNE DJELATNOSTI	588.464,92	1.330.000,00	442.032,58	75,12	33,24	-146.432,34	12%
UKUPNO PRORAČUNSKI KORISNICI (Glave:00102,00301,00302,00303 dio,00307)		2.043.665,34	4.600.876,23	2.561.930,29	125,36	55,68	518.264,95	69%
GRAD BEZ PRORAČUNSKIH KORISNIKA		1.181.563,59	2.627.000,00	1.157.484,47	97,96	44,06	-24.079,12	31%
UKUPNO PRORAČUN		3.225.228,93	7.227.876,23	3.719.414,76	115,32	51,46	494.185,83	100%

- Podskupina 323 (Rashodi za usluge)

Rashodi za usluge izvršeni su u iznosu 8.341.605,79 kn što čini 37,42% godišnjeg plana i 31,06% više nego u istom razdoblju prethodne godine. Ovi rashodi obuhvaćaju usluge telefona, pošte i prijevoza, usluge tekućeg i investicijskog održavanja, komunalne usluge, zakupnine i najamnine, intelektualne i osobne usluge, usluge promidžbe i informiranja i sl.

Više od polovice ukupnih rashoda za usluge (56%) otpada na UO za komunalne djelatnosti i to 4.639.191,24 kn. Većina tih rashoda odnosi se na komunalne usluge (2.773.372,49 kn) i usluge tekućeg i investicijskog održavanja (1.129.439,22 kn). U Uredu Gradonačelnika izvršeno je 1.048.237,05 kn rashoda s udjelom od 13% na cjelokupno izvršenje rashoda u ovom polugodišnjem razdoblju. Od toga iznosa najviše je iskazano troškova telefona, pošte i prijevoza (194.747,66 kn), usluga promidžbe i informiranja (145.575,68 kn), intelektualnih i osobnih usluga -ugovora o djelu, usluga odvjetnika, ostalih intelektualnih usluga (162.406,32 kn), zakupnina i najamnina (158.351,10 kn), računalnih usluga (129.789,32 kn), te ostalih usluga (182.185,38 kn).

TABELA 22. RASHODI ZA USLUGE (PODSKUPINA 323) PO ORGANIZACIJSKOJ KLASIFIKACIJI (PO GLAVAMA PRORAČUNA)

Org. klas.	Naziv	Izvršenje 01-06/2018.	Tekući plan 2019.	Izvršenje 01-06/2019	Indeks (5/3*100)	Indeks (5/4*100)	Razlika (5-3)	Udjel (kol.5)
1.	2.	3.	4.	5.	6.	7.	8.	9.
00101	URED GRADONAČELNIKA	839.099,85	2.482.000,00	1.048.237,05	124,92	42,23	209.137,20	13%
00102	J.U. MARA	16.813,27	69.100,00	24.084,18	143,25	34,85	7.270,91	0%
00301	USTANOVE U KULTURI	214.138,23	806.000,00	225.265,14	105,20	27,95	11.126,91	3%
00302	OSNOVNE ŠKOLE	455.001,06	1.287.409,00	430.926,35	94,71	33,47	-24.074,71	5%
00303	DJEČJI VRTIĆ	260.109,67	695.000,00	238.074,97	91,53	34,26	-22.034,70	3%
00307	J.U. GRADSKI SPORTSKI CENTAR	263.602,01	1.478.000,00	791.505,18	300,27	53,55	527.903,17	9%
00304	UO ZA DRUŠTVENE DJELATNOSTI	630.204,27	1.568.400,00	512.612,42	81,34	32,68	-117.591,85	6%
00601	POGON ZA OBAV. KOM. DJELATNOSTI	351.512,18	590.000,00	379.834,26	108,06	64,38	28.322,08	5%
00701	GRADSKO VIJEĆE	1.460,54	4.000,00	250,00	17,12	6,25	-1.210,54	0%
00901	UO ZA PROSTORNO UREĐENJE	113.889,88	800.000,00	51.625,00	45,33	6,45	-62.264,88	1%
01001	UO ZA KOMUNALNE DJELATNOSTI	3.218.718,10	12.510.000,00	4.639.191,24	144,13	37,08	1.420.473,14	56%
UKUPNO PRORAČUNSKI KORISNICI (Glave:00102,00301,00302,00303 dio,00307)		1.201.287,24	4.221.609,00	1.702.774,43	141,75	40,33	501.487,19	20%
GRAD BEZ PRORAČUNSKIH KORISNIKA		5.163.261,82	18.068.300,00	6.638.831,36	128,58	36,74	1.475.569,54	80%
UKUPNO PRORAČUN		6.364.549,06	22.289.909,00	8.341.605,79	131,06	37,42	1.977.056,73	100%

- Podskupina 324 (Naknade troškova osobama izvan radnog odnosa)

Naknade troškova osobama izvan radnog odnosa izvršene su u iznosu 61.306,63 kn što čini 37,39% godišnjeg plana i 7,71% više u odnosu na isto razdoblje prethodne godine. Najveći udio od 54% odnosno 33.125,00kn izvršen je kod osnovnih škola, a odnosi se na naknade troškova službenog puta osobama izvan radnog odnosa. Dječji vrtić ima udio od 23% ili 13.831,67 kn, te ostale ustanove u kulturi imaju udio od 11%. Ured Gradonačelnika ima udio od 12% ili 7.319,52 kn.

- Podskupina 329 (Ostali nespomenuti rashodi poslovanja)

Ostali nespomenuti rashodi poslovanja izvršeni su u iznosu 510.678,61 kn što čini 28,79% godišnjeg plana i 39,18% manje nego u istom razdoblju protekle godine. Najveći udio u ovoj podskupini ima Ured Gradonačelnika 30%, ali isto tako on bilježi najveće smanjenje tog rashoda, za čak 303.321,48 kn. Razlog tomu je što su izostali neki izdaci od prošle godine kao isplata naknade od 200.000,00 kn za oduzeto nacionalizirano zemljište, te članarine LAG-u. Izvršenje od 154.967,65 kn u Uredu Gradonačelnika odnosi se na troškove sudskih postupaka 47.904,09 kn, pristojbi i naknada 39.012,50 kn, te reprezentaciju 27.819,17 kn. U razdjelu Gradsko Vijeće izvršen je iznos od 119.569,88 kn, što je 11,49% više nego za isto razdoblje prethodne godine a razlog su rashodi za izborna povjerenstva i biračke odbore za održane izbore za predstavnike nacionalnih manjina.

TABELA 23. OSTALI NESPOMENUTI RASHODI POSLOVANJA (PODSKUPINA 329) PO ORGAN.KLAS. (PO GLAVAMA PRORAČUNA)								
Org. klas.	Naziv	Izvršenje 01-06/2018.	Tekući plan 2019.	Izvršenje 01-06/2019	Indeks (5/3*100)	Indeks (5/4*100)	Razlika (5-3)	Udjel (kol.5)
1.	2.	3.	4	5	6.	7.	8.	9.
00101	URED GRADONAČELNIKA	458.289,13	732.000,00	154.967,65	33,81	21,17	-303.321,48	30%
00102	J.U. MARA	874,38	28.500,00	18.850,13	2.155,83	66,14	17.975,75	4%
00301	USTANOVE U KULTURI	9.098,06	34.000,00	5.903,08	64,88	17,36	-3.194,98	1%
00302	OSNOVNE ŠKOLE	81.776,36	111.288,00	69.191,14	84,61	62,17	-12.585,22	14%
00303	DJEČJI VRTIĆ	37.059,22	88.700,00	24.222,00	65,36	27,31	-12.837,22	5%
00307	J.U. GRADSKI SPORTSKI CENTAR	81.036,59	168.000,00	55.295,07	68,23	32,91	-25.741,52	11%
00304	UO ZA DRUŠTVENE DJELATNOSTI	40.849,80	201.600,00	25.519,29	62,47	12,66	-15.330,51	5%
00601	POGON ZA OBAV. KOM. DJELATNOSTI	19.458,28	32.500,00	3.025,16	15,55	9,31	-16.433,12	1%
00701	GRADSKO VIJEĆE	107.248,71	377.500,00	119.569,88	111,49	31,67	12.321,17	23%
00901	UO ZA PROSTORNO UREĐENJE							
01001	UO ZA KOMUNALNE DJELATNOSTI	3.916,46	0,00	34.135,21	871,58	-	30.218,75	7%
UKUPNO PRORAČUNSKI KORISNICI (Glave:00102,00301,00302,00303 dio,00307)		209.844,61	430.488,00	173.461,42	82,66	40,29	-36.383,19	34%
GRAD BEZ PRORAČUNSKIH KORISNIKA		629.762,38	1.343.600,00	337.217,19	53,55	25,10	-292.545,19	66%
UKUPNO PRORAČUN		839.606,99	1.774.088,00	510.678,61	60,82	28,79	-328.928,38	100%

#### - Financijski rashodi (skupina 34)

Financijski rashodi izvršeni su u iznosu od 1.216.652,14 kn što čini povećanje rashoda za 288,01% ili 903.088,49 kuna u odnosu na isto razdoblje prethodne godine. Ovi rashodi se odnose na kamate po kreditima, tečajne razlike, bankarske usluge i usluge platnog prometa, zatezne kamate i ostale nespomenute financijske rashode koji čine rashodi po sudskim sporovima. Ured Gradonačelnika ima najveći udio u tim rashodima i to 97%. Tako kamate po kreditima za izgradnju sportske dvorane izvršene su u iznosu 74.518,77 kn što je 49,04% manje u odnosu na isto razdoblje prethodne godine kao rezultat smanjenja glavnice. Negativna tečajna razlika po kreditu HBOR-a za izgradnju sportske dvorane ostvarena je u iznosu 64.053,10 kn. Razlog velikom indeksu povećanja ovih financijskih rashoda je u naplati po sudskim rješenjima koji rashodi iznose 969.502,39 kn. Bankarske usluge i usluge platnog prometa u Uredu Gradonačelnika izvršene su u ukupnom iznosu od 46.870,86 kn. Zatezne kamate izvršene su u iznosu 34.747,62 kn. Proračunski korisnici ostvarili su ukupno 32.532,23 kn financijskih rashoda po ovoj skupini.

#### - Pomoći dane u inozemstvo i unutar općeg proračuna (skupina 36)

Pomoći dane u inozemstvo i unutar općeg proračuna izvršene su u iznosu 89.000,00 kn što čini 16,64% tekućeg godišnjeg plana. Cjelokupni iznos odnosi se na pomoći županijskom proračunu za makarske srednje škole (proračunskim korisnicima županijskog proračuna). Veći dio odnosi se na kapitalne pomoći za uređenje škola i parkinga i to u iznosu 70.000,00 kn, dok se preostalih 19.000,00 kn odnosi na materialne plesove i natjecanja učenika.

#### - Naknade građanima i kućanstvima na temelju osiguranja i druge naknade (skupina 37)

Naknade građanima i kućanstvima izvršene su u iznosu 1.701.610,31 kn, što je 56,68% godišnjeg plana i 59,84% ili 637.007,34 kn više u odnosu na isto razdoblje prethodne godine. Ova skupina rashoda dijeli se na naknade u novcu i naknade u naravi.

U nastavku se daje pregled izvršenih naknada po vrstama.

Naknade građanima i kućanstvima u novcu (odjeljak 3721):

- Socijalne potpore u novcu (jednokratne potpore po Pravilniku o socijalnoj skrbi) 30.800,00 kn
- Pomoći za ogrjev (sufinancirane iz županijskog proračuna) 1.900,00 kn
- Pomoći za opremanje novorođenčadi 141.000,00 kn
- Potpore roditeljima djece vrtićke dobi 499.000,00 kn
- Stipendije studentima 183.000,00 kn

Naknade građanima i kućanstvima u naravi (odjeljak 3722):

- Sufinanciranje prijevoza studentima, srednjoškolcima i invalidnim osobama 66.889,50 kn
- Sufinanciranje podstanarstva 72.300,00 kn
- Sufinanciranje troškova stanovanja (struja, voda, smeće, pričuva) 98.285,22 kn
- Sufinanciranje prehrane 50.490,00 kn
- Sufinanciranje boravka djece u dječjem vrtiću 82.435,00 kn
- Božićnice umirovljenicima 280.945,40 kn
- Topli obrok u osnovnim školama (sufinancirane od Zaklade "Hrvatska za djecu") 170.521,78 kn
- Ostale naknade građanima u naravi (tr. pogreba, paketi hrane, pokloni učenicima) 16.702,39 kn

- **Ostali rashodi (skupina 38)**

Ostali rashodi odnose se na tekuće i kapitalne donacije, kazne i naknade štete i kapitalne pomoći, a izvršeni su u iznosu od 3.067.184,25 kn što čini 37,15% godišnjeg plana a na razini izvršenja u istom razdoblju protekle godine. Najveći udio od 99% ostalih rashoda odnosi se na UO za društvene djelatnosti. Tekuće donacije (podskupina 381) izvršene su u iznosu 3.048.425,47 kn, dok se preostali dio odnosi na kazne, penale i naknade šteta (podskupina 383).

U nastavku u tabeli daje se pregled planiranih i izvršenih tekućih donacija (podskupina 381) po glavama proračuna s analitikom po primateljima donacija.



TABELA 24. TEKUĆE DONACIJE (SKUPINA 381) PO GLAVAMA PRORAČUNA I PRIMATELJIMA			
BROJ KONTA	VRSTA RASHODA / IZDATKA	TEKUĆI PLAN 2019.	IZVRŠENJE 01-06/2019.
<b>UKUPNO TEKUĆE DONACIJE (SKUPINA 381)</b>		<b>6.830.500,00</b>	<b>3.048.425,47</b>
<b>Glava 00101</b>	<b>URED GRADONAČELNIKA</b>	<b>192.000,00</b>	<b>10.000,00</b>
<b>381</b>	<b>Tekuće donacije</b>	<b>192.000,00</b>	<b>10.000,00</b>
381120	Tekuće donacije vjerskim zajednicama		10.000,00
<b>Glava 00304</b>	<b>ODJEL ZA DRUŠTVENE DJELATNOSTI</b>	<b>6.528.500,00</b>	<b>3.038.425,47</b>
<b>381</b>	<b>Tekuće donacije</b>	<b>6.528.500,00</b>	<b>3.038.425,47</b>
381120	Tekuće donacije vjerskim zajednicama		2.700,00
3811401	Gradska glazba		75.000,00
3811402	HVIDR-a		24.500,00
3811405	Udruga "Sunce"		60.000,00
3811406	Udruga roditelja poginulih hrvatskih branitelja		15.000,00
3811407	Udruga udovica poginulih hrvatskih branitelja		15.000,00
3811408	Klub liječenih alkoholičara		6.000,00
3811409	Dijabetička udruga		2.600,00
38114101	Udruga "Šapama do srca" Makarska		1.400,00
38114116	Udruga Počasni Bleiburški vod Zagreb		1.000,00
38114123	Udruga "Putokaz", Slavonski Brod		1.789,00
3811419	DVD Makarska		990.004,00
3811420	Matica umirovljenika Makarska		19.000,00
3811423	Udruga "Tempet" Makarska		85.000,00
3811434	Luškarsko društvo "Zlatousti" Makarska		15.000,00
3811442	Udruga "Savjetovalište Lanterna" Makarska		63.900,00
3811443	Savez antifašističkih boraca Makarskog primorja (SABA)		3.800,00
3811447	Građanska inicijativa "Ruke za bolju Makarsku"		1.500,00
3811463	Udruga "MOZAIK STRIPA" Makarska		125.000,00
3811466	Udruga kuhara Makarskog primorja		2.600,00
3811470	Hrvatsko društvo logoraša srpskih koncentracijskih logora - podružnica Split		700,00
3811496	Udruga ratnika Domov.rata"PNN KOBAC"Makarska		7.000,00
3811501	Zajednica sportskih udruga Grada Makarske		900.002,00
3811502	RNK"Žmaj"Makarska		265.489,18
3811504	KK"Amfora" Makarska		12.200,00
3811507	Kick boxing "Mawashi" Makarska		10.500,00
3811509	Odbojkaški klub "Makarska"		4.200,00
3811512	Veslački klub "Biokovo"Makarska		7.000,00
3811513	Plesni klub"Briljantin" Makarska		4.900,00
3811525	Malonogometni klub "Novo vrijeme Apfel" Makarska		30.000,00
3811528	Vaterpolo klub "Galeb-Makarska rivijera" Makarska		7.100,00
3811529	Biciklistički klub "Makarska"		22.103,93
3811553	Plivački klub "Galeb", Makarska		5.100,00
381181	Gradsko društvo Crvenog križa Makarska		201.333,36
3811902	Gorska služba spašavanja Makarska		50.004,00
<b>Glava 00701</b>	<b>GRADSKO VIJEĆE</b>	<b>110.000,00</b>	<b>0,00</b>
<b>381</b>	<b>Tekuće donacije</b>	<b>110.000,00</b>	<b>0,00</b>
38114	Tekuće donacije političkim strankama		0,00



### 3.2.2. RASHODI ZA NABAVU NEFINANCIJSKE IMOVINE (RAZRED 4)

Rashodi za nabavu nefinancijske imovine izvršeni su u iznosu 11.726.507,44 kn, što predstavlja 14,7% godišnjeg plana i povećanje 82,2% ili 5.291.643,21 kn u odnosu na izvršenje u istom razdoblju prethodne godine. Od ukupnih rashoda za nabavu nefinancijske imovine 2% ili 197.631,77 kn odnosi se na proračunske korisnike, a obuhvaća nabavu uredske opreme i namještaja, knjiga i ostale opreme.

U tabelama u nastavku daje se pregled rashoda za nabavu nefinancijske imovine po ekonomskoj klasifikaciji (po skupinama računskog plana) i organizacijskoj klasifikaciji (po glavama).

TABELA 25. RASHODI ZA NABAVU NEFINANCIJSKE IMOVINE (RAZRED 4) PO EKONOMSKOJ KLASIFIKACIJI

Org. klas.	Naziv	Izvršenje 01-06/2018.	Tekući plan 2019.	Izvršenje 01-06/2019	Indeks (5/3*100)	Indeks (5/4*100)	Razlika (5-3)	Udjel (kol.5)
1.	2.	3.	4.	5.	6.	7.	8.	9.
41	Rashodi za nabavu neproizvedene imovine	908.379,08	6.000.000,00	5.297.113,25	583,14	88,29	4.388.734,17	45%
42	Rashodi za nabavu proizvedene dugotrajne imovine	5.135.635,84	44.401.846,00	3.829.632,06	74,57	8,62	-1.306.003,78	33%
43	Rashodi za nabavu plemenitih metala i ostalih pohranjenih vrijednosti	0,00	0,00	2.863,00	-	-	2.863,00	0%
45	Rashodi za dodatna ulaganja na nefinancijskoj imovini	390.849,31	29.300.000,00	2.596.899,13	664,42	8,86	2.206.049,82	22%
UKUPNO		6.434.864,23	79.701.846,00	11.726.507,44	182,23	14,71	5.291.643,21	100%

TABELA 26. RASHODI ZA NEFINANCIJSKE IMOVINE (SKUPINA 4) PO ORGANIZACIJSKOJ KLASIFIKACIJI

Org. klas.	Naziv	Izvršenje 01-06/2018.	Tekući plan 2019.	Izvršenje 01-06/2019	Indeks (5/3*100)	Indeks (5/4*100)	Razlika (5-3)	Udjel (kol.5)
1.	2.	3.	4.	5.	6.	7.	8.	9.
00101	URED GRADONAČELNIKA	260.343,33	385.000,00	139.395,42	53,54	36,21	-120.947,91	1%
00102	J.U. MARA	0,00	911.702,00	2.337,50	-	0,26	2.337,50	-
00301	USTANOVE U KULTURI	73.281,60	1.075.000,00	100.717,93	137,44	9,37	27.436,33	1%
00302	OSNOVNE ŠKOLE	255.338,32	632.844,00	22.976,19	9,00	3,63	-232.362,13	0%
00303	DJEČJI VRTIĆ	68.173,98	160.300,00	29.874,13	43,82	18,64	-38.299,85	0%
00307	J.U. GRADSKI SPORTSKI CENTAR	16.203,60	70.000,00	41.726,02	257,51	59,61	25.522,42	0%
00304	UO ZA DRUŠTVENE DJELATNOSTI							0%
00601	POGON ZA OBAV. KOM. DJELATNOSTI	173.292,50	562.000,00	184.015,66	106,19	32,74	10.723,16	2%
00701	GRADSKO VIJEĆE							
00901	UO ZA PROSTORNO UREĐENJE	110.000,00	635.000,00	15.375,00	13,98	2,42	-94.625,00	0%
01001	UO ZA KOMUNALNE DJELATNOSTI	5.478.230,90	75.270.000,00	11.190.089,59	204,26	14,87	5.711.858,69	95%
UKUPNO PRORAČUNSKI KORISNICI (Glave:00102,00301,00302 dio,00303,00307)		412.997,50	2.849.846,00	197.631,77	47,85	6,93	-215.365,73	2%
GRAD BEZ PRORAČUNSKIH KORISNIKA		6.021.866,73	76.852.000,00	11.528.875,67	191,45	15,00	5.507.008,94	98%
UKUPNO PRORAČUN		6.434.864,23	79.701.846,00	11.726.507,44	182,23	14,71	5.291.643,21	100%

Najveći dio ovih rashoda 11.190.089,59 kn ili 95% iskazan je u UO za komunalne djelatnosti u sklopu Programa građenja objekata i uređaja komunalne infrastrukture i Programa sanacije spomeničke baštine. Na rashode za nabavu zemljišta iskazanih u UO za komunalne djelatnosti u sklopu Programa građenja objekata i uređaja komunalne infrastrukture-otkup zemljišta za nerazvrstane ceste odnosi se iznos od 5.297.113,25 kn. Na ovoj stavci iskazan je rashod za nabavu nefinancijske imovine prema Sporazumu o uređenju imovinsko-pravnih odnosa između

Grada Makarske i trg.društva „Hoteli Makarska“ d.d. Makarska u iznosu od 5.010.661,25 kn za zemljište čije se zemljišno-knjižno vlasništvo prenosi na Grad Makarska. Ostatak iznosa od 286.452,00 kn odnosi se na otkup zemljišta za Stari Velikobrdski put.

U tabeli u nastavku daje se detaljan pregled izvršenih rashoda za nabavu nefinancijske imovine iskazan u UO za komunalne djelatnosti po programskoj klasifikaciji, s usporednim podacima iz godišnjeg plana.

TABELA 27. UO ZA KOMUNALNE DJELATNOSTI-RASHODI ZA NABAVU NEFINANCIJSKE IMOVINE (RAZRED 4)

	VRSTA RASHODA / IZDATAKA	PLANIRANO 2019.	REALIZIRANO 01-06/2019.	INDEKS
Razdjel 010	UPRAVNI ODJEL ZA KOMUNALNE DJELATNOSTI	75.270.000,00	11.190.089,59	14,87
Glava 01001	UPRAVNI ODJEL ZA KOMUNALNE DJELATNOSTI	75.270.000,00	11.190.089,59	14,87
	PROGRAM GRAĐENJA OBJEKATA I UREĐAJA KOMUNALNE INFRASTRUKTURE	43.070.000,00	8.274.148,36	19,21
Program 1000	GRAĐENJE OBJEKATA I UREĐAJA ZA JAVNE POVRŠINE	10.770.000,00	556.962,39	5,17
K100002	ŠETALIŠTE DR.FRANJE TUĐMANA	650.000,00	391.087,39	60,17
K100008	IZGRADNJA DJEČJIH IGRALIŠTA, BOČALIŠTA I SKATE PARK	250.000,00	17.500,00	7,00
K100010	OSTALA IZGRADNJA KOM.INFRASTRUKTURE ZA JAV.POVRSINE	1.000.000,00	124.875,00	12,49
	Sanacija velikog mula na Marineta		124.875,00	
K100014	TRG ISPRED CRKVE KRALJICE MIRA NA ZELENCI	650.000,00	0,00	0,00
K100015	IZGRADNJA I REKONSTRUKCIJA GRADSKJE PLAŽE	700.000,00	0,00	0,00
K100016	IZGRADNJA PARKOVA I JAVNOG ZELENILA NA JPP	150.000,00	0,00	0,00
K100023	IZGRADNJA I REKONSTRUKCIJA TRGA 04.SVIBNJA 533	100.000,00	0,00	0,00
K100028	IZGRADNJA I REKONSTRUKCIJA TRGA U MAKRU	70.000,00	0,00	0,00
K100029	IZGRADNJA I REKONSTRUKCIJA TRGA HRPINA	1.500.000,00	0,00	0,00
K100033	IZGRADNJA I REKONSTRUK. DIJELA RIVE-PREDIO PLIŠČEVAC	150.000,00	0,00	0,00
K100034	IZGRADNJA I REKONSTRUK. DJEČJEG IGRALIŠTA U V. BRDU	150.000,00	0,00	0,00
K100036	IZGRADNJA JAVNIH PARKIRALIŠTA	1.900.000,00	23.500,00	1,24
K100037	IZGRADNJA ŠETNICE OD HOTELA ROMANA DO POTOKA U KRVAVICI	3.000.000,00	0,00	0,00
K100038	IZGRADNJA PJEŠAČKE STAZE OD KRIŽ SPLITSKE UL. SA ŽC 6196 DO TC PEVEC	500.000,00	0,00	0,00
Program 1001	ZEMLJIŠTE ZA NERAZVRSTANE CESTE	6.000.000,00	5.297.113,25	88,29
K100001	OTKUP ZEMLJIŠTA ZA NERAZVRSTANE CESTE	6.000.000,00	5.297.113,25	88,29
Program 1002	GRAĐENJE OBJEKATA I UREĐAJA ZA NERAZVRSTANE CESTE	20.100.000,00	1.154.850,27	5,75
K100001	ZADARSKA ULICA	3.500.000,00	383.575,00	10,96
K100003	ULICA UZ ZGRADE POS-a	500.000,00	0,00	0,00
K100005	KRIŽANJE ULICE S.IVIČEVIĆA - ULAZ U NASELJE ISTOK	100.000,00	0,00	0,00
K100006	SPOJNA ULICA NA ISTOKU	150.000,00	0,00	0,00
K100009	ULICA PUT MOČE	500.000,00	86.502,38	17,30
K100015	ULICE NA DUGIŠU -PUT DUGIŠA	300.000,00	0,00	0,00
K100021	ULICE U VELIKOM BRDU	100.000,00	0,00	0,00
K100023	ULICE OD ZGRADA POS-a DO ZADARSKE ULICE	4.000.000,00	173.062,50	4,33
K100025	IZGRADNJA NERAZVRSTANIH CESTA	1.000.000,00	176.162,51	17,62
	Izgradnja i rekonstrukcija ulice u Puharićima		86.215,63	
	Ulica Kralja Petra Krešimira IV		5.000,00	
	Ulica Put Makra		15.896,88	
	Rekonstrukcija ulice Slikara Gojaka		5.000,00	
	Izgradnja i rekonstrukcija ulice u naselju Kotišina		9.300,00	
	Izgradnja i rekonstrukcija Slavonske ulice		39.750,00	
	Izgradnja i rekonstrukcija ul.Don M.Pavinovića		5.000,00	
	Izgradnja i rekonstrukcija Ličke ulice		10.000,00	
K100026	NASTAVAK ULICE PETORICE ALAČEVIĆA	500.000,00	37.500,00	7,50
K100029	PRIKLJUČAK NA D8 S POTHODNIKOM NA MOČI	150.000,00	0,00	0,00
K100030	ULICA U MOČI -PARALELNA S MAGISTRALOM	100.000,00	0,00	0,00
K100031	ZAGREBAČKA ULICA	500.000,00	15.000,00	3,00
K100040	IZGRADNJA PROMETNICA U OBUHVATU UPU-a ZELENKA 2	300.000,00	0,00	0,00
K100041	IZGRADNJA PROMETNICA U OBUHVATU UPU-a BILAJE 1	300.000,00	0,00	0,00
K100042	IZGRADNJA ŠIBENSKE ULICE	700.000,00	45.312,50	6,47
K100043	IZGRADNJA PROMETNICA IZ OBUHVATA UPU-a BATINIĆI	200.000,00	0,00	0,00
K100044	IZGRADNJA NASTAVKA ULICE OD ZGRADE POS-a DO LULIČEVE	100.000,00	0,00	0,00
K100050	IZGRADNJA I REK.NADVOŽNJAKA NA D-8 (PUT MAKRA)	50.000,00	0,00	0,00
K100053	IZGRADNJA POTHODNIKA - BILAJE 1	150.000,00	0,00	0,00
K100054	RASKRIŽJE D8-ZAGREBAČKE,PUT POŽARA I ISTARSKE ULICE	1.350.000,00	0,00	0,00

K100055	D8-ZAPADNI ULAZ U GRAD KOD NAPOLEONA	1.650.000,00	0,00	0,00
K100056	SPOJNA CESTA MAKAR - D8	1.500.000,00	0,00	0,00
K100057	IZGRADNJA I REKONSTRUKCIJA ULICA NA PREDJELU DUGIŠ	200.000,00	174.547,88	87,27
K100058	IZGRADNJA NASTAVKA UL.K.MEŠTROVIĆA S IZLAZOM NA D8	200.000,00	42.750,00	21,38
K100059	REKONSTRUKCIJA POTHODNIKA "SLJEME" NA D8	500.000,00	10.625,00	2,13
K100060	IZGRADNJA KRIŽANJA ZRINSKO-FRANKOPANSKE ULICE SA D8	1.000.000,00	0,00	0,00
K100061	IZGRADNJA NASTAVKA ZRINSKO-FRANKOPANSKE ULICE DO UL.S.IVIČEVIĆA	500.000,00	9.812,50	1,96
<b>Program 1003</b>	<b>GRAĐENJE OBJEKATA I UREĐAJA ZA GROBLJA</b>	<b>1.800.000,00</b>	<b>673.749,45</b>	<b>37,43</b>
K100002	GRAĐENJE OBJEKATA I UREĐAJA ZA GROBLJE VELIKO BRDO	1.500.000,00	663.749,45	44,25
K100003	GRAĐENJE OBJEKATA I UREĐAJA ZA GROBLJE SV.ANDRIJA	200.000,00	0,00	0,00
K100004	GRAĐENJE OBJEKATA I UREĐAJA ZA GROBLJE U MAKRU	100.000,00	10.000,00	10,00
<b>Program 1004</b>	<b>GRAĐENJE OBJEKATA I UREĐAJA ZA JAVNU RASVJETU</b>	<b>2.300.000,00</b>	<b>150.739,88</b>	<b>6,55</b>
K100001	GRAĐENJE OBJEKATA I UREĐAJA ZA JAVNU RASVJETU	1.000.000,00	150.739,88	15,07
K100002	PRIMJENA MJERA ENERGIJE UČINKOVITOSTI NA J.RASVJETU	1.300.000,00	0,00	0,00
<b>Program 1005</b>	<b>GRAĐENJE OBJEKATA I UREĐAJA ZA OPSKRBU PITKOM VODOM</b>	<b>250.000,00</b>	<b>0,00</b>	<b>0,00</b>
K100003	IZGRADNJA VODOOPSKRBNOG SUSTAVA NA PODRUČJU GRADA MAKARSKKE	250.000,00	0,00	0,00
<b>Program 1006</b>	<b>GRAĐENJE OBJEKATA I UREĐAJA ZA ODVODNJU I PROČIŠĆAVANJE OTPADNIH VODA</b>	<b>1.850.000,00</b>	<b>440.733,12</b>	<b>23,82</b>
K100001	IZGRADNJA OBORINSKOG SUSTAVA NA PODRUČJU GRADA	1.700.000,00	440.733,12	25,93
	Kanalizacija-Sportski centar		84.965,62	
	Oborinska odvodnja u dijelu Zadarske ulice		349.187,50	
	Izgradnja spoja kanalizacije palače Tonoli		6.580,00	
K100003	IZGRADNJA KANALIZACIJSKOG SUSTAVA NA PODRUČJU GRADA	150.000,00	0,00	0,00
<b>PROGRAM ODRŽAVANJA KOMUNALNE INFRASTRUKTURE</b>		<b>600.000,00</b>	<b>227.737,50</b>	<b>37,96</b>
<b>Program 1003</b>	<b>ODRŽAVANJE JAVNIH POVRŠINA</b>	<b>600.000,00</b>	<b>227.737,50</b>	<b>37,96</b>
A100003	ODRŽAVANJE PARKOVA I IGRALIŠTA	0,00	69.462,50	-
A100006	NABAVA KOMUNALNE OPREME	350.000,00	117.275,00	33,51
	Reklamni panoi		15.900,00	
	Betonske klupe		16.250,00	
	Košare za smeće		85.125,00	
A100007	NABAVA OSTALE OPREME	250.000,00	41.000,00	16,40
	Vrtne kućice (za Božićni grad)		41.000,00	
<b>IZGRADNJA KAPITALNIH OBJEKATA</b>		<b>6.050.000,00</b>	<b>76.687,50</b>	<b>1,27</b>
<b>Program 1001</b>	<b>IZGRADNJA KAPITALNIH OBJEKATA</b>	<b>4.800.000,00</b>	<b>17.312,50</b>	<b>0,36</b>
K100001	IZGRADNJA GRADSKOG SPORTSKOG DVORANA	200.000,00	4.812,50	2,41
K100012	JAVNA PODZEMNA GARAŽA	250.000,00	0,00	0,00
K100014	DOGRADNJA O.Š.OCA PETRA PERICE	1.450.000,00	0,00	0,00
K100015	DJEČJI VRTIĆ "BIOKOVSKO ZVONCE"	2.900.000,00	12.500,00	0,43
<b>Program 1002</b>	<b>IZRADA TEHNIČKE DOKUMENTACIJE</b>	<b>1.250.000,00</b>	<b>59.375,00</b>	<b>4,75</b>
K100001	IZRADA TEHNIČKE DOKUMENTACIJE	1.250.000,00	59.375,00	4,75
<b>SANACIJA SPOMENIČKE BAŠTINE</b>		<b>13.270.000,00</b>	<b>2.340.657,72</b>	<b>17,64</b>
<b>Program 1000</b>	<b>SANACIJA SPOMENIČKE BAŠTINE</b>	<b>13.270.000,00</b>	<b>2.340.657,72</b>	<b>17,64</b>
K100001	REVITALIZACIJA I OČUVANJE KULTURNE BAŠTINE	13.270.000,00	2.340.657,72	17,64
	Multimedijalna oprema stalnog postava u Kaštelu Kotišini		25.000,00	
	Dodatno ulaganje - Kaštel u Kotišini		1.344.991,90	
	Dodatno ulaganje - crkva Sv.Ante u Kotišini		27.477,08	
	Dodatno ulaganje - crkva Sv.Martina u Kotišini		943.188,74	
<b>ZBRINJAVANJE KOMUNALNOG OTPADA I EKO RENTA</b>		<b>1.000.000,00</b>	<b>16.492,10</b>	<b>1,65</b>
<b>Program 1000</b>	<b>ZBRINJAVANJE KOMUNALNOG OTPADA</b>	<b>1.000.000,00</b>	<b>16.492,10</b>	<b>1,65</b>
K100002	IZGRADNJA RECIKLAŽNOG DVORIŠTA	1.000.000,00	0,00	0,00
K100005	IZOBRAZNO-EDUKATIVNA KAMPANJA - ODLAGANJE OTPADA	0,00	16.492,10	-
<b>REKONSTRUKCIJA, ADAPTACIJA I SANACIJA OBJEKATA</b>		<b>11.280.000,00</b>	<b>254.366,41</b>	<b>2,26</b>
<b>Program 1000</b>	<b>ADAPTACIJA I SANACIJA OBJEKATA</b>	<b>11.280.000,00</b>	<b>254.366,41</b>	<b>2,26</b>
K100003	ADAPTACIJA DJEČJEG VRTIĆA	3.100.000,00	42.086,97	1,36
K100006	ZGRADA NA SPORTSKOM CENTRU -STARA UPRAVNA ZGRADA	1.000.000,00	0,00	0,00
K100011	STARA SREDNJA ŠKOLA	1.000.000,00	81.446,25	8,14
K100012	PREZENTACIJSKI CENTAR	1.180.000,00	75.337,69	6,38
K100013	GSC MAKARSKA	5.000.000,00	55.495,50	1,11

U Uredu gradonačelnika izvršeno je 139.395,42 kn, a odnosi se na uredsku opremu i namještaj, računalne programe i ostalu opremu gradske uprave i GCOM.

U Pogonu za komunalne djelatnosti izvršeno je ukupno 184.015,66 kn, što obuhvaća rashode za mjenjačnice novca, rampe, uređaje i strojeve za održavanje i sl.

### **3.2.3. IZDACI ZA FINACIJSKU IMOVINU I OTPLATE ZAJMOVA (RAZRED 5)**

Izdaci za financijsku imovinu i otplate zajmova izvršeni su u iznosu 3.676.419,51 kn što čini 52,2% planiranog iznosa, a manje je za 3,3% u odnosu na izvršenje u istom razdoblju prethodne godine. Grad Makarska je korisnik dvaju zajmova za izgradnju gradske sportske dvorane i to zajma HBOR-a po kojemu je u razdoblju siječanj-lipanj 2019. otplaćeno 2.215.501,38 kn i zajma Hrvatske poštanske banke po kojemu je istom razdoblju otplaćeno 1.450.851,62 kn.

Rata za zajam za otkup zemlje za trg ispred crkve Kraljice mira dospijeva 30.09.2019. godine, tako da nije iskazana otplata u promatranom polugodišnjem razdoblju.

U okviru ove skupine iskazani su izdaci za otplatu zajmova proračunskog korisnika Dječjeg vrtića u iznosu 10.066,51 kn.

## **4. IZVJEŠTAJ O ZADUŽIVANJU NA DOMAĆEM I STRANOM TRŽIŠTU NOVCA I KAPITALA**

Zaduživanje jedinica lokalne i područne (regionalne) samouprave regulirano je Zakonom o proračunu (NN br. 87/08, 136/12 i 15/15) i Pravilnikom o postupku zaduživanja te davanja jamstava i suglasnosti JLP(R)S (NN br. 55/09 i 139/10). Pod zaduživanjem se podrazumijeva uzimanje kredita, zajmova i izdavanje vrijednosnih papira.

Grad Makarska se u razdoblju siječanj-lipanj 2019. nije zaduživao, a u nastavku se donosi pregled stanja obveza po prethodno odobrenim dugoročnim i kratkoročnim kreditima/zajmovima za Grad Makarsku i za proračunske korisnike.

Grad Makarska je zadužen po osnovi dva bankarska kredita/zajma za izgradnju sportske dvorane i za robni zajam od fizičkih osoba za koje u nastavku slijedi obrazloženje:

- a) Kredit Hrvatske banke za obnovu i razvoj (HBOR) za izgradnju sportske dvorane odobren je u iznosu od 5.682.469,36 EUR uz promjenjljivu kamatnu stopu vezanu uz Euribor, uvećanu za 2% . Otplata kredita je kvartalna, a prvi o 37 anuiteta dospijevao je 31.05.2009. godine. U 2010. godini od strane banke odobrena je odgoda otplate glavnice za godinu dana, tako da je dospijeće zadnjeg anuiteta bilo 31.05.2019. godine, kad je kredit i otplaćen u cijelosti.
- b) Kredit Hrvatske poštanske banke d.d. za izgradnju sportske dvorane odobren je u iznosu od 30.000.000,00 kn uz promjenjljivu kamatnu stopu vezanu uz trezorske zapise Ministarstva financija RH, uvećanu za 1,65%. Otplata kredita je kvartalna, prva od 48 rata dospijevala je 01.08.2009.godine, a posljednja rata dospijeva 01.05.2021. godine. Stanje zaduženosti po ovom kreditu na dan 30.06.2019. godine iznosi 5.920.559,38 kn.

- c) Obveza za robni zajam od fizičkih osoba po osnovi otkupa zemljišta za trg ispred crkve Kraljice mira stvorena je na temelju Ugovora o kupnji zemljišta s odgodom plaćanja. Ugovor je sklopljen 2017. godine na iznos od 736.725,00 EUR što je preračunato na dan sklapanja ugovora iznosilo 5.555.456,04 kn. Otplata robnog zajma je godišnja u tri jednake rate u iznosu 245.575,00 EUR, prva rata dospijevala je 28.12.2017., a posljednja (treća) dospijeva 30.09.2019. godine. Nakon što su u prethodnim godinama otplaćene dvije rate, stanje zaduženosti po robnom zajmu na dan 30.06.2019. iznosi 245.575,00 EUR odnosno 1.821.570,98 kn po tečaju na dan 31.12.2017.g.

Proračunski korisnik Grada Makarske Dječji vrtić „Biokovsko zvonce“ ima zaduženje s osnova Ugovora o leasingu s Erste&Steiermaerische S Leasing d.o.o. Zagreb u iznosu od 13.183,98 EUR umanjeno za učešće od 2.636,80 EUR s rokom otplate od 36 mjeseci uz kamatnu stopu od 6,54%. Stanje zaduženosti dječjeg vrtića po osnovi Ugovora o leasingu na dan 30.06.2019. iznosi 703,00 kn.

Na dan 30.06.2019.g. stanje potencijalnih obveza Grada Makarske po izdanim zadužnicama (za osiguranje plaćanja) iznosilo je 5.420.000,00 kn. Stanje obveza po izdanim mjenicama za osiguranje plaćanja kredita Hrvatske poštanske banke iznosilo 5.920.559,38 kn (stanje obveza po kreditu-nedospjelih)

## 5. IZVJEŠTAJ O DANIM JAMSTVIMA I IZDACIMA PO JAMSTVIMA

Sukladno članku 91. Zakona o proračunu, JLP(R)S može dati jamstvo pravnoj osobi u svom većinskom izravnom ili neizravnom vlasništvu i ustanovi čiji je osnivač, za ispunjenje obveza pravne osobe i ustanove. JLP(R)S je obvezna prije davanja jamstva ishoditi suglasnost ministra financija. Dano jamstvo se uključuje u opseg mogućeg zaduživanja JLP(R)S. Grad Makarska u razdoblju siječanj-lipanj 2019. godine nije davao jamstva, a izdao je tri suglasnosti za zaduživanje (po ugovorima o financijskom leasingu):

- Trgovačkom društvu „Makarski komunalac“ d.o.o. Makarska za sklapanje ugovora o financijskom leasingu radi nabave specijalnog komunalnog radnog stroja-čistilice u iznosu 1.366.925,80 kn,
- Trgovačkom društvu „Makarski komunalac“ d.o.o. Makarska za sklapanje ugovora o financijskom leasingu radi nabave dva nova komunalna vozila u iznosu 1.288.155,33 kn,
- Trgovačkom društvu „Makarski komunalac“ d.o.o. Makarska za sklapanje ugovora o financijskom leasingu radi nabave kanti za sakupljanje komunalnog otpada u iznosu 612.085,35 kn.

Donesen je Zaključak o stavljanju van snage, u prethodnoj godini donesenog, Zaključka o davanju suglasnosti za zaduživanje trgovačkog društva „Makarski komunalac“ d.o.o. Makarska u iznosu 2.050.000,00 kn, na zahtjev trgovačkog društva, a iz razloga jer zaduživanje po navedenoj suglasnosti nije provedeno.

## 6. IZVJEŠTAJ O KORIŠTENJU PRORAČUNSKE ZALIHE

Sukladno članku 56. Zakona o proračunu (NN br.87/08, 136/12 i 15/15), sredstva proračunske zalihe mogu se koristiti za nepredviđene namjene za koje u Proračunu nisu osigurana sredstva ili za namjene za koje se tijekom godine pokaže da za njih nisu utvrđena dostatna sredstva jer ih pri

planiranju Proračuna nije bilo moguće predvidjeti, za financiranje rashoda nastalih pri otklanjanju posljedica elementarnih nepogoda, epidemija, ekoloških nesreća ili izvanrednih događaja i ostali nepredviđenih nesreća te za druge nepredviđene rashode tijekom godine. Odlukom o izvršavanju Proračuna Grada Makarske za 2019. godinu (Glasnik br.20/2018) utvrđena je proračunska zaliha u iznosu 200.000,00 kn. O njenom korištenju odlučuje Gradonačelnik o čemu je dužan izvijestiti Gradsko vijeće u polugodišnjem i godišnjem izvještaju o izvršenju proračuna. U razdoblju siječanj-lipanj 2019. godine sredstva proračunske zalihe nisu korištena.

## **7. STANJE NENAPLAĆENIH POTRAŽIVANJA**

Na dan 30.06.2019. godine u bilanci Grada Makarske iskazana su potraživanja u iznosu od 20.548.735,11 kn. Navedena potraživanja sastoje se od potraživanja za prihode poslovanja (skupina 16) u iznosu 30.735.698,30 kn, potraživanja od prodaje nefinancijske imovine (skupina 17) u iznosu 15.360.324,98 kn i ostalih potraživanja (skupina 12) u iznosu 1.707.858,16 kn kao i ispravka vrijednosti potraživanja (podskupina 169) -27.255.146,33 kn.

Posljednjim izmjenama i dopunama Pravilnika o proračunskom računovodstvu i računskom planu (N.N. br. 03/2018) propisana je obveza provođenja ispravka vrijednosti potraživanja na kraju proračunske godine, kako bi se u poslovnim knjigama iskazali realniji podaci.

Ispravak vrijednosti potraživanja provodi se za potraživanja s dospijećem starijim od tri godine (po stopi od 100% vrijednosti potraživanja) i za potraživanja sa dospijećem starim između jedne i tri godine (po stopi od 50% vrijednosti potraživanja). Na taj način u bilanci na računima potraživanja ostaju evidentirana potraživanja s dospijećem starim do godinu dana i 50% potraživanja s dospijećem između jedne i tri godine.

Neovisno o provođenju ispravka vrijednosti potraživanja proračuni su obvezni poduzimati propisane mjere za potpunu naplatu svih prihoda, koja se zadržavaju u evidenciji do trenutka prestanka postojanja pravne osnove za njihovu naplatu.

Na stavci potraživanja od prodaje nefinancijske imovine (odjeljak 1711) iskazana su nedospjela potraživanja za prijenos vlasništva nad zemljištem temeljem Sporazuma sa trg.društvom „Hoteli Makarska“ d.d. Makarska, jer je Sporazumom predviđeno plaćanje u dvije godišnje rate. Na stavci potraživanja od prodaje građevinskih objekata iskazana su potraživanja po osnovi otplate društvenih stanova sa stanarskim pravom (dospjela i nedospjela potraživanja).

U nastavku se daje pregled nenaplaćenih potraživanja Grada Makarske na dan 30.06.2019. godine.

TABELA 29. STANJE POTRAŽIVANJA GRADA MAKARSKE NA DAN 30.06.2019.

Broj računa	Naziv računa	Stanje 30.06.2019.
1231	Potraživanja od zaposlenih	83.113,95
1241	Potraživanja za više plaćene poreze	1.332,64
1245	Potraživanja za više plaćene doprinose	0,00
1291	Potraživanja za naknade koje se refundiraju i predujmove	490.699,83
1292	Ostala nespomenuta potraživanja	1.124.466,42
1294	Potraživanja proračuna od proračunskih korisnika za povrat u nadležni proračun	8.245,32
<b>12</b>	<b>Depoziti, jamčevni polozi i potraživanja od zaposlenih te za više plaćene poreze i ostalo</b>	<b>1.707.858,16</b>
1613	Porezi na imovinu	13.505.422,66
1614	Porezi na robu i usluge	2.304.380,87
1616	Ostali prihodi od poreza	-996.187,32
1634	Potraživanja za pomoći od izvanproračunskih korisnika	-3.371,38
1638	Potraživanja za pomoći temeljem prijenosa EU sredstava	-214.475,56
1642	Potraživanja za prihode od nefinancijske imovine	3.261.986,82
1651	Potraživanja za upravne i administrativne pristojbe	135.685,99
1652	Potraživanja za prihode po posebnim propisima	7.615.300,76
1653	Potraživanja za komunalne doprinose i naknade	4.601.826,11
1661	Potraživanja za prihode od prodaje proizv. i robe te pruženih usluga	604.913,42
1681	Potraživanja za kazne i upravne mjere	-83.007,93
1683	Potraživanja za ostale prihode	3.223,86
<b>16</b>	<b>Potraživanja za prihode poslovanja</b>	<b>30.735.698,30</b>
1711	Potraživanja od prodaje materijalne imovine-prirodnih bogatstava	10.335.160,99
1721	Potraživanja od prodaje građevinskih objekata	4.988.060,19
1722	Potraživanja od prodaje postrojenja i opreme	37.103,80
<b>17</b>	<b>Potraživanja od prodaje nefinancijske imovine</b>	<b>15.360.324,98</b>
<b>UKUPNO POTRAŽIVANJA</b>		<b>47.803.881,44</b>
169	Ispravak vrijednosti potraživanja	-27.255.146,33
<b>POTRAŽIVANJA KORIGIRANA ISPRAVKOM POTRAŽIVANJA</b>		<b>20.548.735,11</b>

## 8. STANJE NEPODMIRENIH OBVEZA

Stanje obveza Grada Makarska na dan 30.06.2019. godine iznosi 23.073.449,26 kn prema podacima iz bilance Grada i s uključenim iznosom neprenesenih sredstava proračunskim korisnicima (14.040,00 kn).

Od tog iznosa na obveze za rashode poslovanja (skupina 23) odnosi se 12.209.948,77 kn, na obveze za nabavu nefinancijske imovine (skupina 24) 2.107.330,13 kn a na obveze za kredite i zajmove (skupina 26) 7.742.130,36 kn

Od navedenog iznosa obveza 17.321.900,00 kn odnosi se na **nedospjele obveze** u koje spadaju sljedeće obveze: nedospjele obveze po kreditima i zajmovima (skupina 26) 7.742.130,36 kn, nedospjele obveze na temelju evidencije nenaplaćenih potraživanja za prihode od otkupa stanova sa stanarskim pravom u iznosu 3.900.617,16 kn (obveze za dio tih prihoda koji ne

pripada Gradu), nedospjele obveze prema JU "Park prirode Biokovo" za izvršena ulaganja u poslovnu zgradu na sportskom centru koja predstavljaju unaprijed plaćenu zakupninu 2.434.833,18 (obveze će se kompenzirati s izdanim računima za zakup poslovnog prostora u narednih 10 godina), predujmovi za grobna mjesta u Velikom Brdu u iznosu od 571.000,00 kn (za koje nisu potpisani ugovori za grobno mjesto), nedospjele obveze za primljene jamčevine po natječajima u iznosu 261.346,89 kn, nedospjele obveze za PDV 448.103,89 kn, obveze za EU predujmove 466.954,56 kn, obveze za primljeni depozit kao osiguranje 200.000,00, (kad se navedena sredstva utroše evidentirat će se kao prihod), a ostatak su računi čije je dospijeće plaćanja iza 30.06.2019.god.

**Dospjele obveze** Grada Makarske na dan 30.06.2019.g. iznose 4.751.549,13 kn.

TABELA 30. STANJE DOSPJELIH OBVEZA GRADA MAKARSKE NA DAN 30.06.2019.

Broj računa	Naziv računa	Stanje 30.06.2019.
231	Obveze za zaposlene	0,00
232	Obveze za materijalne rashode	1.554.215,14
234	Obveze za financijske rashode	28.156,40
237	Obveze za naknade građanima i kućanstvima	23.951,22
239	Ostale tekuće obveze	1.759.333,22
<b>23</b>	<b>Obveze za rashode poslovanja</b>	<b>3.365.655,98</b>
<b>24</b>	<b>Obveze za nabavu nefinancijske imovine</b>	<b>1.254.738,68</b>
<b>26</b>	<b>Obveze za kredite i zajmove</b>	<b>0,00</b>
	Međusobne obveze proračunskih korisnika	131.154,47
<b>2</b>	<b>Ukupno dospjele obveze Grada Makarske na dan 30.06.2019.</b>	<b>4.751.549,13</b>

## 9. STANJE POTENCIJALNIH OBVEZA PO OSNOVI SUDSKIH POSTUPAKA

Popis potencijalnih obveza po osnovi sudskih postupaka u tijeku vodi se izvanbilančno u skupini računa 99. Stanje potencijalnih obveza po sudskim sporovima prema podacima pravne službe Grada Makarske iznosi 36.727.634,10 kn. U nastavku se daje pregled sudskih postupaka u tijeku po kojima postoji mogućnost stvaranja obveze za Grad Makarsku prema podacima pravne službe grada. Vrijednost spora iskazana je bez kamata iz razloga što ih pravna služba nije u mogućnosti procijeniti.



<b>TABELA 31. NOVČANE OBVEZE GRADA PO SUDSKIM SPOROVIMA DO 30.06.2019.</b>			
<b>Aktivna stranka</b>	<b>Utuženi iznos (bez kamata)</b>	<b>Opis upravnog postupka</b>	<b>Procijenjeno vrijeme odljeva</b>
fizička osoba	83.000,00	Postupak izvlaštenja	2020.
fizička osoba	217.742,49	Postupak izvlaštenja	2019.
fizička osoba	2.237.450,00	Postupak izvlaštenja	2021.
Abacus d.o.o.	15.600.000,00	Naknada štete - zastupano po vanjskom suradniku	Postupak u tijeku - nemoguća procjena
Aqua-alfa d.o.o. ( Georad Dugiš d.o.o.)	4.060.000,00	Naknada za korištenje zemljišta	Postupak u tijeku - nemoguća procjena
Kerum d.o.o.	40.000,00	Tužba zbog nepodmirenih potraživanja	Postupak u tijeku - nemoguća procjena
fizička osoba	11.812,50	Tužba zbog naknade za korištenje javne površine.	Postupak u tijeku - nemoguća procjena
fizička osoba	2.725.839,00	Naknada štete	Postupak u tijeku - nemoguća procjena
fizička osoba	1.615.508,81	Postupak izvlaštenja	Postupak u tijeku - nemoguća procjena
fizička osoba	399.000,00	Naknada za zemljište oduzeto za cestu	2019.
fizička osoba	170.856,40	Naknada za uređenu javno-prometnu površinu	Postupak u tijeku - nemoguća procjena
Uslužni centar "Nikola"	50.884,00	Naknada za održavanje poslovnih prostora	2019.
Grad Sinj	633.571,25	Postupak zbog neisplate eko rente. Grad podmirio obvezu po prvostupanjskoj presudi - uložena žalba, predmet u postupku	2019.
fizička osoba	192.580,00	Naknada štete	Postupak u tijeku - nemoguća procjena
fizička osoba	577.600,00	Postupak izvlaštenja	Postupak u tijeku - nemoguća procjena
fizička osoba	1.000.000,00	Naknada štete	Postupak u tijeku - nemoguća procjena
fizička osoba	47.000,00	Naknada štete	2019.
Telekom izdavaštvo d.o.o.	8.000,00	Tužba zbog nepodmirenih potraživanja	Postupak u tijeku - nemoguća procjena
fizička osoba	313.200,00	Naknada štete	Postupak u tijeku - nemoguća procjena
fizička osoba	69.000,00	Naknada štete. Dva postupka protiv O.Š. S.Ivičevića koju zastupa Grad	Postupak u tijeku - nemoguća procjena
Euroherc d.d.	30.000,00	Naknada štete	PRESUDA PRAVOMOĆNA, OBVEZA DOSPJELE
Marinović i Partneri	2.300.000,00	Tužba za neplaćene računa - Grad zastupan po vanjskom suradniku	Postupak u tijeku - nemoguća procjena
Decima d.o.o.	277.080,74	Naknada štete	Postupak u tijeku - nemoguća procjena
fizička osoba	195.000,00	Postupak izvlaštenja	Postupak u tijeku - nemoguća procjena
fizička osoba	34.500,00	Naknada štete	2019.
fizička osoba	38.626,08	Naknada štete	Postupak u tijeku - nemoguća procjena
fizička osoba	65.000,00	Naknada štete	Postupak u tijeku - nemoguća procjena
Hrvatske šume	16.701,04	Postupak radi isplate kamata na zakašnjela plaćanja zakupnina	Postupak u tijeku - nemoguća procjena
fizička osoba	107.500,00	Naknada štete	Postupak u tijeku - nemoguća procjena
fizička osoba	500.000,00	Naknada štete	Postupak u tijeku - nemoguća procjena
fizička osoba	111.000,00	Tužba po kuporopodajnom ugovoru	Postupak u tijeku - nemoguća procjena
Krampus d.o.o.	980.000,00	Postupak izvlaštenja	Postupak u tijeku - nemoguća procjena
fizička osoba	60.000,00	Naknada za oduzeti ugostiteljski inventar	Postupak u tijeku - nemoguća procjena
fizička osoba	19.500,00	Naknada štete	Postupak u tijeku - nemoguća procjena
Makarana Clubbing d.o.o.	561.549,06	Tužba za poništenje Ugovora o pristupanju dugu	Postupak u tijeku - nemoguća procjena
fizička osoba	1.271.704,88	Postupak izvlaštenja	Postupak u tijeku - nemoguća procjena
Euroherc d.d.	3.964,88	Tužba zbog isplate štete	Postupak u tijeku - nemoguća procjena
FINA	5.000,00	Tužba na ime regresa za povrat novca	Postupak u tijeku - nemoguća procjena
HZZO Regionalni ured Spli	21.462,97	Tužba zbog nepodmirenih potraživanja	Postupak u tijeku - nemoguća procjena
fizička osoba	76.000,00	Naknada štete	Postupak u tijeku - nemoguća procjena
<b>UKUPNO</b>	<b>36.727.634,10</b>		

## **10. STANJE NOVČANIH SREDSTAVA**

Stanje novčanih sredstava za žiro računu i u blagajni Grada Makarske na dan 30.06.2018. godine iznosi 30.421.219,14 kn.

Obrazloženje pripremila:  
Privremena pročelnica  
UO za financije i proračun  
Angela Kuran, dipl.oec.,v.r.

Predsjednik Gradskog vijeća

Marko Ožić-Bebek dr.med.,v.r.

Klasa: 401-02/19-01/6  
Ur.broj: 2147/01-07/3-19-02  
Makarska, 05.09.2019.